

RELATÓRIO MENSAL DE ATIVIDADES

Junho de 2023

GRUPO SUDOESTE

VIAÇÃO SUDOESTE TRANSPORTES E TURISMO LTDA
SUDOESTE TRANSPORTES LTDA
SUD LOG TRANSPORTE DE CARGAS LTDA



Documento assinado digitalmente, conforme MP nº 2.200-2/2001, Lei nº 11.419/2006, resolução do Projudi, do TJPR/OE
Validação deste em <https://projudi.tjpr.jus.br/projudi/> - Identificador: PJ6SD 6DB4F 746Q2 7GDWK

CONTATO

CURITIBA - PR

Tel.: (41) 3206-2754 | (41) 99189-2968
Av. Cândido de Abreu, 776, Sala 1306
Ed. World Business, Centro Cívico
CEP: 80530-000

MARINGÁ - PR

Tel.: (44) 3226-2968 | (44) 9 9127-2968
Av. Mauá, nº 2720, Sala 04,
Ed. Villaggio Di Itália, Zona 03
CEP: 87050-020

SÃO PAULO - SP

Tel.: (11) 3135-6549 | (11) 98797-8850
Av. Paulista, nº 302 - 9º Andar
Ed. José Martins Borges - Bela Vista
CEP: 01310-000

www.marquesadmjudicial.com.br
marcio@marquesadmjudicial.com.br

Excelentíssima Senhora Doutora Juíza de Direito da 1ª Vara Cível da Comarca de Francisco Beltrão – Estado do Paraná.

Dra. Joseane Catusso Kroll.

Preliminarmente, cumpre informar que a apresentação do relatório mensal das atividades do devedor à Juíza, para a devida juntada nos autos de Recuperação Judicial, faz parte do rol de deveres do Administrador Judicial, nos termos do art. 22, inc. II, alínea “c” da Lei 11.101/2005.

O presente relatório reúne e sintetiza as informações referentes ao período de **junho de 2023**, das Recuperandas **Viação Sudoeste Transportes e Turismo Ltda (CNPJ/MF nº 02.026.255/0001-59)**, **Sudoeste Transportes Ltda (CNPJ/MF nº 02.343.801/0001-85)** e **Sud Log Transporte de Cargas Ltda (CNPJ/MF nº 12.542.685/0001-87)**, disponibilizadas por meio do contador responsável Rodrigo José Bittencourt - CRC:05 926800, devendo-se fazer a ressalva de que tais informações apresentadas possuem caráter provisório, visto que ainda podem sofrer alterações até o final do exercício contábil.

As análises e observações apresentadas no presente relatório estão embasadas em informações contábeis, financeiras e operacionais apresentadas pelas Recuperandas, sob as penas do art. 171 da Lei 11.101/2005, bem como nas informações coletadas pela Administradora Judicial por meio da realização de inspeções periódicas nas instalações da empresa, de informações prestadas pelos credores e terceiros interessados, e ainda da análise da movimentação processual.

Referido relatório possui o objetivo de demonstrar ao Juízo, aos credores e demais interessados um resumo dos principais fatos ocorridos no período sob análise, primando sempre pela transparência, objetividade e ampla divulgação das informações pertinentes ao processo de recuperação judicial. Este relatório e demais documentos relacionados a presente recuperação judicial estão disponíveis para consulta em incidente processual, apenso aos autos de Recuperação Judicial nº **0004171-21.2023.8.16.0083** e no site www.marquesadmjudicial.com.br.

Por fim, esta Administradora Judicial permanece à disposição para o esclarecimento de eventuais dúvidas remanescentes.

Curitiba/PR, 23 de agosto de 2023.



M. MARQUES SOCIEDADE INDIVIDUAL DE ADVOCACIA
ADMINISTRADORA JUDICIAL
CNPJ Nº 07.166.865/0001-71 | OAB/PR Nº 6.195
Profissional Responsável: MARCIO ROBERTO MARQUES
OAB/PR nº 65.066 | OAB/SP nº 459.319



ÍNDICE

1. SUMÁRIO EXECUTIVO	4
2. ATIVIDADES DA RECUPERANDA	6
3. INFORMAÇÕES OPERACIONAIS	9
4. INFORMAÇÕES FINANCEIRAS	16
5. ENDIVIDAMENTO	56
6. PLANO DE RECUPERAÇÃO JUDICIAL	64
7. INFORMAÇÕES PROCESSUAIS	66
8. GLOSSÁRIO	74
9. ANEXOS	76



1. SUMÁRIO EXECUTIVO



Sumário Executivo

ASSUNTO	OBSERVAÇÕES
Atividades da Recuperandas	O Grupo Sudoeste é um grupo empresarial com cerca 25 (vinte e cinco) anos de atuação na área de transporte coletivo de passageiros, cargas secas e fracionadas. Com crescimento acentuado e objetivando ampliar o funcionamento e lucro, o Grupo expandiu sua atuação para várias cidades do Paraná, Santa Catarina e São Paulo. Hodiernamente, com os fortes impactos dos efeitos da pandemia, a exemplo da diminuição do número de passageiros, inflexibilidade dos valores determinados pelo Poder Público e do crescimento exponencial dos juros bancários, as empresas necessitaram ativar a função jurisdicional do Estado para continuar mantendo suas atividades funcionando, por meio da Recuperação Judicial.
Informações Operacionais	Em relação ao quadro societário não houve alterações no período em análise, junho/23, ao contrário do quadro de colaboradores, qual apresentou variação de 3,76% e findou o mês em apreço com 221 (duzentos e vinte e um) funcionários ativos.
Informações Financeiras	No mês em análise, junho/23, as demonstrações contábeis das Recuperandas, bem como seus respectivos indicadores financeiros, foram apresentadas separadamente, de modo a evidenciar as movimentações de cada empresa do grupo, destaca-se que nesta competência todas as Recuperandas obtiveram Prejuízo no Exercício, decorrente da redução apresentada em suas receitas e aumento de seus custos.
Endividamento	No momento da distribuição do pedido de Recuperação Judicial, as Recuperandas apresentaram nos movs. 1.148, 1.149 e 1.150, a relação nominal de credores, em consonância ao art. 51, III LFRJ, na qual perfaz o montante total de R\$ 21.570.038,78 (vinte e um milhões quinhentos e setenta mil e trinta e oito reais e setenta e oito centavos). Ademais, quanto aos créditos não concursais, constatou-se a existência de débitos trabalhistas e tributários.
Plano de Recuperação Judicial	Não foi apresentado nos autos o Plano de Recuperação Judicial pelas Recuperandas, tendo em vista ainda estar em curso o prazo previsto no art. 53 da LFRJ, quanto a apresentação do plano pelo devedor em juízo no prazo improrrogável de 60 (sessenta) dias da publicação da decisão que deferir o processamento da Recuperação Judicial.
Informações Processuais	No período em análise, houve o pedido de Recuperação Judicial pelas Recuperandas ao mov. 1, a determinação quanto a realização de constatação prévia pela Ilma. Magistrada ao mov. 16, as juntadas dos laudos de constatação prévia pelo perito nomeado, bem como a decisão que deferiu o processamento do pedido de Recuperação Judicial formulado pelo Grupo Recuperando, oportunidade em que esta AJ fora nomeada para desempenho do múnus, tendo firmado compromisso ao mov. 46.



2. ATIVIDADES DAS RECUPERANDAS

- 2.1 HISTÓRICO DAS RECUPERANDAS
- 2.2 RAZÕES DA CRISE ECONÔMICO-FINANCEIRA
- 2.3 MEDIDAS ADOTADAS PARA A SUPERAÇÃO DA CRISE



Atividades das Recuperandas

O Grupo Sudoeste é um grupo empresarial com cerca 25 (vinte e cinco) anos de atuação na área de transporte coletivo de passageiros, cargas secas e fracionadas. Com crescimento acentuado e objetivando ampliar o funcionamento e lucro, o Grupo expandiu sua atuação para várias cidades do Paraná, Santa Catarina e São Paulo. Hodiernamente, com os fortes impactos dos efeitos da pandemia, a exemplo da diminuição do número de passageiros, inflexibilidade dos valores determinados pelo Poder Público e do crescimento exponencial dos juros bancários, as empresas necessitaram ativar a função jurisdicional do Estado para continuar mantendo suas atividades funcionando, por meio da Recuperação Judicial.

2.1 HISTÓRICO DAS RECUPERANDAS

O Grupo Sudoeste Transportes é um grupo econômico que representa o conjunto das empresas Viação Sudoeste Transportes e Turismo LTDA., Sudoeste Transportes LTDA. e SUD LOG Transporte de Cargas LTDA., inicialmente com a criação da primeira empresa em 01/09/1997 na cidade de Francisco Beltrão-PR, oriunda da cisão de uma empresa que já atuava no ramo, da qual seus atuais proprietários eram sócios., firmando seu crescimento no mercado de transporte que vem se estendendo pelos últimos 25 (vinte e cinco) anos.

No início de suas atividades, atuou apenas na área de transporte coletivo de passageiros, atendendo a região sudoeste do Estado do Paraná. Todavia, em setembro de 2002, expandiu suas atividades dando início ao transporte de cargas secas e fracionadas. Assim, o Grupo demonstrou crescimento acentuado e consistente, buscando investimentos sólidos, objetivando, em toda a sua trajetória, condição favorável de caixa, a ponto de garantir as melhores negociações por força dos descontos obtidos junto aos inúmeros fornecedores.

Com o objetivo de ampliar o funcionamento das empresas e angariar mais lucro, foram abertas filiais nas cidades de Joinville-SC, Guarulhos-SP, Guarapuava-PR, São José dos Pinhais-PR, Londrina-PR, Maringá-PR, Cascavel-PR. Não obstante a expansão empresarial, ambas as empresas possuem atuação conjunta no mercado, com sede no mesmo endereço, qual seja Av. Luiz Antônio Faedo, 2332, Bairro São Cristóvão, na cidade de Francisco Beltrão, Estado do Paraná, evidenciando a relação de conjunto e trabalho em grupo entre as empresas.

Outrossim, o Grupo Recuperando possui empresas em que há sócios familiares entre si, alguns ainda com cotas de uma e outra empresa, sendo eles o sr. Osvanir Saggin, sra. Sirlei Saggin, sr. Marcelo Saggin e o sr. Fernando Saggin. a interligação parcial do quadro societário resta demonstrada pelo fato de que os sócios integram o mesmo conjunto familiar, sendo o sócio da empresa VIAÇÃO SUDOESTE TRANSPORTES E TURISMO LTDA., o Sr. Osvanir Saggin (também titular da sociedade unipessoal SUDOESTE TRANSPORTES LTDA.), casado com a sócia Sirlei Saggin que são pais dos filhos Marcelo e Fernando Saggin, sócios da empresa, SUD LOG TRANSPORTE DE CARGAS LTDA, interligando-se o quadro societário.

Atualmente, fortemente impactadas pelos nefastos efeitos da pandemia, o Grupo necessitou ativar a função jurisdicional do Estado para continuar mantendo suas atividades em funcionamento e preservando o desenvolvimento profissional e pessoal de inúmeros trabalhadores que têm nas Recuperandas o seu sustento.

2.2 RAZÕES DA CRISE ECONÔMICO-FINANCEIRA

Com o início da Pandemia ocorreu grande redução no número de passageiros, desregulando os custos fixos de motorista, combustível, manutenção e diversos outros itens que não se alteram pelo número de passageiros, principalmente pelo fato de que no transporte público a possibilidade de ajustar o número de veículos com base na demanda apresentada é pouco viável, uma vez que se faz necessário seguir todas as normas estabelecidas pela concessão pública.

Em uma empresa com os seus custos fixos quase que permanentes e por ser um serviço essencial para a população usuária, portanto não passível de atendimento pela demanda, o resultado não poderia ser outro a não ser de elevação do endividamento pela falta de passageiros e, portanto, redução de receita para fazer frente aos custos



Atividades das Recuperandas

O Grupo Sudoeste é um grupo empresarial com cerca 25 (vinte e cinco) anos de atuação na área de transporte coletivo de passageiros, cargas secas e fracionadas. Com crescimento acentuado e objetivando ampliar o funcionamento e lucro, o Grupo expandiu sua atuação para várias cidades do Paraná, Santa Catarina e São Paulo. Hodiernamente, com os fortes impactos dos efeitos da pandemia, a exemplo da diminuição do número de passageiros, inflexibilidade dos valores determinados pelo Poder Público e do crescimento exponencial dos juros bancários, as empresas necessitaram ativar a função jurisdicional do Estado para continuar mantendo suas atividades funcionando, por meio da Recuperação Judicial.

apresentados. A redução de passageiros decorrente da Pandemia teve como consequência uma perda efetiva de mais de R\$ 6 milhões de reais.

Paralelo ao crescimento do endividamento da empresa, ocorreu a elevação da taxa de juros praticados pelo Banco Central do Brasil, subindo de forma imediata os custos financeiros deste endividamento, terminando por gerar uma inequívoca crise financeira. Desse modo, diante da queda do faturamento das empresas, bem como dos elevados custos fixos, o Grupo Sudoeste se viu obrigado a recorrer a novos empréstimos bancários, fato este que ensejou em um considerável aumento no endividamento das Recuperandas.

Assim, em razão das dificuldades financeiras supraditas, o Grupo Sudoeste Transportes entendeu pela necessidade de ajuizar seu pedido de Recuperação Judicial a fim de viabilizar sua reestruturação e, por conseguinte, possibilitar a continuidade do desenvolvimento da atividade econômica.

2.3 MEDIDAS ADOTADAS PARA A SUPERAÇÃO DA CRISE

Medidas adotadas:

As principais medidas imediatas que vêm sendo adotadas para a superação da crise informadas pelas Recuperandas são:

- Implantação de metodologia de acompanhamento de resultado;
- Desenvolvimento de remuneração variável aos gestores;
- Desenvolvimento de orçamento com projeções futuras;
- Acompanhamento da eficiência operacional em tempo real;
- Investimento na estrutura comercial para objetivar a garantia mensal da venda;
- Análise diária dos principais pacotes de gastos do grupo;
- Aplicação de treinamentos para capacitação da mão de obra operacional, comercial e administrativa, a fim de minimizar os desvios e gargalos provenientes da falta de informação;

Principais dificuldades enfrentadas:

As principais dificuldades enfrentadas pelas Recuperandas no período foram:

- Retração de mercado com impacto imediato no volume de vendas;
- Majoração na estrutura de custo, principalmente nos pacotes de gastos relevantes, à exemplo de Combustível, Seguro, Mão de Obra;
- Alterações na legislação que trata a Lei do Motorista que demandará adequações a estrutura de custo, bem como a recomposição do preço do serviço prestado;
- Dificuldades no fluxo de caixa decorrente da não liberação dos valores retidos junto às instituições financeiras, listadas na petição inicial, as denominadas “travas bancárias”;
- Dificuldades de mercado para repasse ao preço de venda em virtude das alterações na estrutura de custo.



3. INFORMAÇÕES OPERACIONAIS

- 3.1 ESTRUTURA SOCIETÁRIA
- 3.2 ESTRUTURA ORGANIZACIONAL
- 3.3 UNIDADES DE NEGÓCIO
- 3.4 PRINCIPAIS FORNECEDORES E CLIENTES
- 3.5 COLABORADORES



Documento assinado digitalmente, conforme MP nº 2.200-2/2001, Lei nº 11.419/2006, resolução do Projudi, do TJPR/OE
Validação deste em <https://projudi.tjpr.jus.br/projudi/> - Identificador: PJ6SD 6DB4F 746Q2 7GDWK

Informações Operacionais

Em relação ao quadro societário não houve alterações no período em análise, junho/23, ao contrário do quadro de colaboradores, qual apresentou variação de 3,76% e findou o mês em apreço com 221 (duzentos e vinte e um) funcionários ativos.

3.1 ESTRUTURA SOCIETÁRIA

A seguir, apresenta-se quadro demonstrativo da composição societária das Recuperandas:

VIAÇÃO SUDOESTE TRANSPORTES E TURISMO LTDA (CNPJ nº 02.026.255/0001-59)

Sócio	Nº de Quotas	Valor das Quotas (Em Reais)	Participação
OSVANIR SAGGIN	1.087.606	1.087.606,00	53,76%
SIRLEI SAGGIN	935.394	935.394,00	46,24%
Total	2.023.000	2.023.000,00	100%

Fonte: Contrato social e alterações movs. 1.61 a 1.76.

SUDOESTE TRANSPORTES LTDA (CNPJ nº 02.343.801/0001-85)

Sócio	Nº de Quotas	Valor das Quotas (Em Reais)	Participação
OSVANIR SAGGIN	100.000	100.000,00	100%
Total	100.000	100.000,00	100%

Fonte: Contrato social e alterações movs. 1.25 a 1.60.

SUD LOG TRANSPORTE DE CARGAS LTDA (CNPJ nº 12.542.685/0001-87)

Sócio	Nº de Quotas	Valor das Quotas (Em Reais)	Participação
MARCELO SAGGIN	116.837	116.837,00	56,35%
FERNANDO SAGGIN	90.496	90.496,00	43,65%
Total	207.333	207.333,00	100%

Fonte: Contrato Social e alteração mov. 1.7 a 1.24.



Informações Operacionais

Em relação ao quadro societário não houve alterações no período em análise, junho/23, ao contrário do quadro de colaboradores, qual apresentou variação de 3,76% e findou o mês em apreço com 221 (duzentos e vinte e um) funcionários ativos.

3.2 UNIDADES DE NEGÓCIO

O Grupo Sudoeste Transportes possui as seguintes unidades de negócio:

Razão Social	CNPJ/CPF	Localidade	Situação
VIAÇÃO SUDOESTE TRANSPORTES E TURISMO LTDA	02.026.255/0001-59	Avenida Luiz Antônio Faedo, nº 2332, São Cristóvão, na cidade de Francisco Beltrão/PR, CEP: 85.601-275.	Ativa
VIAÇÃO SUDOESTE TRANSPORTES E TURISMO LTDA – Filial 01 SC	02.026.255/0002-30	Rua Benjamin Constant, nº 4231, Armazém 1, Sala 4, Bairro Glória, Joinville/SC, CEP 89.217- 002.	Ativa
VIAÇÃO SUDOESTE TRANSPORTES E TURISMO LTDA – Filial 02 SP	02.026.255/0003-10	Rodovia Fernão Dias, 201, KM 88, sala 2, Bairro Vila São Rafael, Guarulhos/SP, CEP 07.053-171	Ativa
VIAÇÃO SUDOESTE TRANSPORTES E TURISMO LTDA – Filial 03 PR	02.026.255/0004-00	BR 277, KM 360, Fundos, Jardim das Américas, Guarapuava/PR, CEP 85.031.350.	Ativa
SUDOESTE TRANSPORTES LTDA	02.343.801/0001-85	Avenida Luiz Antônio Faedo, nº 2332, São Cristóvão, na cidade de Francisco Beltrão/PR., CEP: 85.601-275	Ativa
SUDOESTE TRANSPORTES LTDA – Filial 01 SC	02.343.801/0003-47	Rua Benjamin Constant, nº 4231, Armazém 1, Sala 5, Bairro Glória, Joinville/SC, CEP 89.217- 002.	Ativa
SUDOESTE TRANSPORTES LTDA – Filial 02 PR	02.343.801/0003-47	Rodovia Contorno Leste BR 116, nº 8929, Bairro Costeira, São José dos Pinhais/PR, CEP 83.015.162.	Ativa
SUDOESTE TRANSPORTES LTDA – Filial 03 SP	02.343.801/0004-28	Rua Giancarlo Vestri, nº 1258, Cidade Industrial Satélite de São Paulo, Guarulhos/SP, CEP 07.232-060.	Ativa
SUDOESTE TRANSPORTES LTDA – Filial 04 PR	02.343.801/0005-09	Rua Jorge Alves Ribeiro, nº 1750, Barracão II, Bairro Imóvel Morro Alto, Guarapuava/PR, CEP 85.055-040.	Ativa
SUDOESTE TRANSPORTES LTDA – Filial 05 PR	02.343.801/0007-70	Rua Gralha Azul, nº 441, lote 25/A2. Parque Industrial Leves, Londrina/PR, CEP 86.030-450.	Ativa



Informações Operacionais

Em relação ao quadro societário não houve alterações no período em análise, junho/23, ao contrário do quadro de colaboradores, qual apresentou variação de 3,76% e findou o mês em apreço com 221 (duzentos e vinte e um) funcionários ativos.

Razão Social	CNPJ/CPF	Localidade	Situação
SUDOESTE TRANSPORTES LTDA – Filial 06 PR	02.343.801/0008-51	Rua Almerinda Silveira Coelho, 20151, Bairro Jardim Everest, Maringá/PR, CEP 87.075-791.	Ativa
SUDOESTE TRANSPORTES LTDA – Filial 07 PR	02.343.801/0009-32	Rua Celso Sperança, 99, Bairro Parque São Paulo, Cascavel/PR, CEP 85.803-660.	Ativa
SUD LOG TRANSPORTE DE CARGAS LTDA	12.542.685/0001-87	Avenida Luiz Antônio Faedo, nº 2332, sala 01, São Cristóvão, na cidade de Francisco Beltrão/PR, CEP: 85.601-275.	Ativa
SUD LOG TRANSPORTE DE CARGAS LTDA – Filial 01 PR	12.542.685/0002-68	Rodovia Contorno Leste BR 116, nº 8929, Sala A, Bairro Costeira, São José dos Pinhais/PR CEP 83.015.162.	Ativa
SUD LOG TRANSPORTE DE CARGAS LTDA – Filial 02 PR	12.542.685/0003-49	Rodovia Rua Jorge Alves Ribeiro, 1750, Barracão II, Sala 2, Bairro Imóvel Morro Alto, Guarapuava/PR, CEP 85.055-040.	Ativa
SUD LOG TRANSPORTE DE CARGAS LTDA – Filial 03 PR	12.542.685/0005-00	Rua Gralha Azul, 441, Sala 2, Lote 25/a2, Parque Industrial Leves, Londrina/PR, CEP 86.030-450.	Ativa
SUD LOG TRANSPORTE DE CARGAS LTDA – Filial 04 SP	12.542.685/0006-91	Rua Giancarlo Vestri, 1258, sala 01, Cidade Industrial Satélite de São Paulo, Guarulhos/SP, CEP 07.232-060.	Ativa
SUD LOG TRANSPORTE DE CARGAS LTDA – Filial 05 PR	12.542.685/0007-72	Rua Almerinda Silveira Coelho, 20137, Bairro Jardim Everest, Maringá/PR, CEP 87.075-791.	Ativa
SUD LOG TRANSPORTE DE CARGAS LTDA – Filial 06 PR	12.542.685/0001-87	Rua Celso Sperança, 99, Sala 01, Bairro Parque São Paulo, Cascavel/PR, CEP 85.803-660.	Ativa

Fonte: Informações obtidas com as Recuperandas e extraídas da petição inicial de mov. 1.1.

3.3 ESTRUTURA ORGANIZACIONAL

As Recuperandas estão elaborando um organograma de estrutura organizacional para envio à esta Administradora Judicial.



Informações Operacionais

Em relação ao quadro societário não houve alterações no período em análise, junho/23, ao contrário do quadro de colaboradores, qual apresentou variação de 3,76% e findou o mês em apreço com 221 (duzentos e vinte e um) funcionários ativos.

3.4 PRINCIPAIS FORNECEDORES E CLIENTES

Os 10 (dez) principais CLIENTES das Recuperandas no período foram:

Razão Social / Nome	CNPJ / CPF
Displan Encomendas Urgentes Ltda	59.874.351/0001-08
Moveis E Estofados Prime Eireli	09.184.779/0001-17
Cama Inbox Ind. E Com. De Moveis Ltda	29.149.966/0001-77
Emp Transportes Pajuçara Ltda	53.237.962/0033-02
Sc Transporte Rápido Ltda	08.605.424/0001-91
Campneus Com e Imp. Pneus Ltda	61.234.985/0009-61
Fa Maringá Ltda - Fl. V	79.124.079/0004-65
Penske Logistics Do Brasil Ltda	65.849.838/0002-80
Pinhais Comercio Autopecas Ltda	07.980.029/0001-26
R C M Cabos Elétricos Ltda	11.792.286/0001-01

Fonte: Informações obtidas com as Recuperandas.

Os 10 (dez) principais FORNECEDORES das Recuperandas no período foram:

Razão Social / Nome	CNPJ / CPF
Inga Veiculos	01.994.951/0002-77
Petrotruck Comercio De Combustiveis Ltda	03.302.675/0001-83
Guarapuava Rede Juninho Auto Posto Ltda	30.858.891/0001-82
Pinheirinho Derivados De Petroleo Ltda - Guarapuava	75.100.818/0004-28
Isaias Afonso Dalzotto	04.575.308/0001-16
Vjm Freios e Acessórios	29.656.169/0001-86
I. Francescon Auto Eletrica	09.514.394/0001-70
Monisat Serv. Info. E Monitoramento Via Satelite Ltda - Me	06.171179/0001-26
Posto Lc Ltda	84.711.084/001-61
Auto Posto Irmãos Lourenço Ltda	82.456.989/0001-07

Fonte: Informações obtidas com as Recuperandas.



Informações Operacionais

Em relação ao quadro societário não houve alterações no período em análise, junho/23, ao contrário do quadro de colaboradores, qual apresentou variação de 3,76% e findou o mês em apreço com 221 (duzentos e vinte e um) funcionários ativos.

3.5 COLABORADORES

As Recuperandas apresentaram a posição do quadro funcional referente ao mês de junho de 2023, apresentando variação positiva de **3,76%** na posição de colaboradores, conforme apresentado a seguir:

SUD LOG TRANSPORTE DE CARGAS LTDA

FUNCIONÁRIOS	mai-23	jun-23
Quantidade Inicial	188	184
(+) Admissões	17	18
(-) Demissões	-21	-11
Total de Funcionários	184	191
Variação	3,80%	

SUDOESTE TRANSPORTES LTDA

FUNCIONÁRIOS	mai-23	jun-23
Quantidade Inicial	3	3
(+) Admissões	0	0
(-) Demissões	0	0
Total de Funcionários	3	3
Variação	0,00%	

VIAÇÃO SUDOESTE TRANSPORTES E TURISMO LTDA

FUNCIONÁRIOS	mai-23	jun-23
Quantidade Inicial	27	26
(+) Admissões	1	1
(-) Demissões	-2	0
Total de Funcionários	26	27
Variação	3,85%	



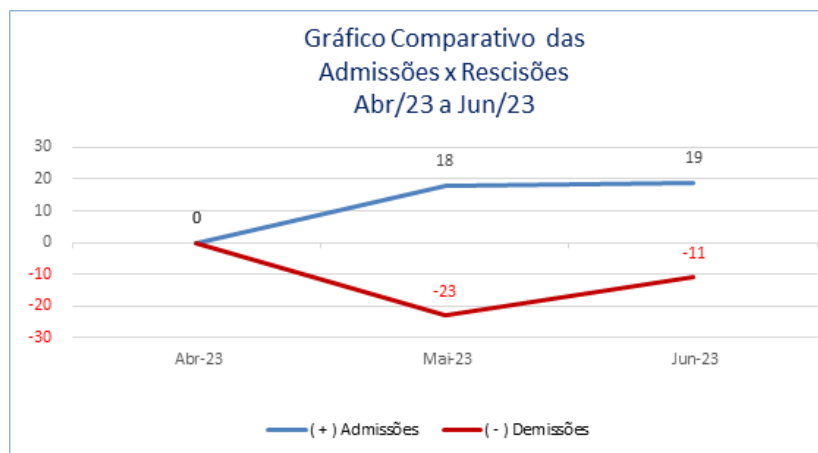
Informações Operacionais

Em relação ao quadro societário não houve alterações no período em análise, junho/23, ao contrário do quadro de colaboradores, qual apresentou variação de 3,76% e findou o mês em apreço com 221 (duzentos e vinte e um) funcionários ativos.

GRUPO SUDOESTE

FUNCIONÁRIOS	mai-23	jun-23
Quantidade Inicial	218	213
(+) Admissões	18	19
(-) Demissões	-23	-11
Total de Funcionários	213	221
Variação		3,76%

Fonte: GRUPO SUDOESTE – 30/06/2023



Fonte: GRUPO SUDOESTE – 30/04/2023 a 30/06/2023



4. INFORMAÇÕES FINANCEIRAS

- 4.1 BALANÇO PATRIMONIAL
- 4.2 DEMONSTRAÇÃO DE RESULTADO DO EXERCÍCIO
- 4.3 ÍNDICES FINANCEIROS



Informações Financeiras

No mês em análise, junho/23, as demonstrações contábeis das Recuperandas, bem como seus respectivos indicadores financeiros, foram apresentadas separadamente, de modo a evidenciar as movimentações de cada empresa do grupo, destaca-se que nesta competência todas as Recuperandas obtiveram **Prejuízo no Exercício**, decorrente da redução apresentada em suas receitas e aumento de seus custos.

4.1 BALANÇO PATRIMONIAL

Apresenta-se a posição patrimonial das Recuperandas do mês de junho de 2023. Destacam-se, a seguir, as principais variações ocorridas no período:

POSIÇÃO PATRIMONIAL DA SUD LOG TRANSPORTE DE CARGAS LTDA EM 30/06/2023

GRUPO PATRIMONIAL (valores em R\$)	Mai-23	Jun-23	Variação	Ref.
ATIVO				
Circulante				
Caixa e Equivalentes de Caixa	27.634,52	22.695,80	-17,87%	
Valores a Receber	583.225,35	605.695,44	3,85%	
Despesas Aprop. Exerc. Seguinte	83.151,30	81.588,40	-1,88%	
	694.011,17	709.979,64	2,30%	
Não Circulante				
Realizável a Longo Prazo	769.859,43	766.942,77	-0,38%	
Imobilizado	1.118.180,37	1.118.180,37	0,00%	
	1.888.039,80	1.885.123,14	-0,15%	
TOTAL DO ATIVO	2.582.050,97	2.595.102,78	0,51%	



Informações Financeiras

No mês em análise, junho/23, as demonstrações contábeis das Recuperandas, bem como seus respectivos indicadores financeiros, foram apresentadas separadamente, de modo a evidenciar as movimentações de cada empresa do grupo, destaca-se que nesta competência todas as Recuperandas obtiveram **Prejuízo no Exercício**, decorrente da redução apresentada em suas receitas e aumento de seus custos.

GRUPO PATRIMONIAL (valores em R\$)	Mai-23	Jun-23	Variação	Ref.
PASSIVO				
Circulante				
Fornecedores de Serviços	12.815,66	74.481,57	481,18%	a
Obrigações Tributárias	62.268,00	69.241,45	11,20%	
Outras Contas a Pagar - Bancos	2.988.911,11	3.338.814,67	11,71%	
Outras Contas a Pagar	2.094.699,25	2.093.949,27	-0,04%	
Obrigações com Pessoal	32.073,94	231.392,49	621,43%	b
Encargos Sociais	72.870,91	81.147,50	11,36%	
Provisão 13º e Férias	594.368,96	660.687,07	11,16%	
	5.858.007,83	6.549.714,02	11,81%	
Não Circulante				
Credores por Funcionamento	493.108,52	490.855,70	-0,46%	
Credores por Financiamento	3.214.510,85	3.204.700,50	-0,31%	
	3.707.619,37	3.695.556,20	-0,33%	
Patrimônio Líquido				
Capital Social	5.000,00	5.000,00	0,00%	
Lucro ou Prejuízo acumulado	-4.585.330,74	-4.585.330,74	0,00%	
	-4.580.330,74	-4.580.330,74	0,00%	
TOTAL DO PASSIVO	4.985.296,46	5.664.939,48	13,63%	

Notas:

a) Verifica-se aumento de **481,18%** em **Fornecedores**, decorrente do acréscimo nas contas de **Fornecedores de Coletas e Entregas (576%)** e **Fornecedores Diversos (26%)**;

b) A Recuperanda apresentou aumento de **621,43%** na conta de **Obrigações com Pessoal** no mês de junho/2023, finalizando o mês com um saldo de **R\$ 231.392,49** contra **R\$ 32.073,94** no mês anterior. Esse aumento se deu principalmente pelo registro do montante de **R\$ 241.796,12** a título de **Salários a Pagar**, tendo em vista que no mês anterior foi registrado somente **R\$ 6.594,50**.



Informações Financeiras

No mês em análise, junho/23, as demonstrações contábeis das Recuperandas, bem como seus respectivos indicadores financeiros, foram apresentadas separadamente, de modo a evidenciar as movimentações de cada empresa do grupo, destaca-se que nesta competência todas as Recuperandas obtiveram **Prejuízo no Exercício**, decorrente da redução apresentada em suas receitas e aumento de seus custos.

POSIÇÃO PATRIMONIAL DA SUDOESTE TRANSPORTES LTDA EM 30/06/2023

GRUPO PATRIMONIAL (valores em R\$)	Mai-23	Jun-23	Variação	Ref.
ATIVO				
Circulante				
Caixa e Equivalentes de Caixa	765.608,16	597.952,54	-21,90%	
Valores a Receber	5.438.164,21	6.087.375,48	11,94%	
Estoques	290.926,30	303.768,94	4,41%	
Despesas a Apropriar Exerc. Seguinte	658.069,42	631.711,67	-4,01%	
	7.152.768,09	7.620.808,63	6,54%	
Não Circulante				
Realizável a Longo Prazo	5.609.130,97	5.609.130,97	0,00%	
Imobilizado	6.001.394,99	6.001.394,99	0,00%	
(-) Depreciações/Amortizações	-2.677.418,33	-2.730.366,45	1,98%	
	8.933.107,63	8.880.159,51	-0,59%	
TOTAL DO ATIVO	16.085.875,72	16.500.968,14	2,58%	



Informações Financeiras

No mês em análise, junho/23, as demonstrações contábeis das Recuperandas, bem como seus respectivos indicadores financeiros, foram apresentadas separadamente, de modo a evidenciar as movimentações de cada empresa do grupo, destaca-se que nesta competência todas as Recuperandas obtiveram **Prejuízo no Exercício**, decorrente da redução apresentada em suas receitas e aumento de seus custos.

GRUPO PATRIMONIAL (valores em R\$)	Mai-23	Jun-23	Varição	Ref.
PASSIVO				
Circulante				
Fornecedores de Insumos	763.713,09	948.834,92	24,24%	
Fornecedores de Serviços	682.295,56	1.379.727,31	102,22%	a
Obrigações Tributárias	69.449,13	85.023,53	22,43%	
Outras Contas a Pagar	336.388,23	494.858,23	47,11%	
Franqueados a Pagar	0,00	385.285,45	Erro	
Bancos	1.131.756,78	1.135.867,15	0,36%	
Outras Contas a Pagar	523.720,24	524.864,87	0,22%	
Obrigações com Pessoal	3.502,13	8.106,83	131,48%	b
Encargos Sociais	19.424,02	17.698,95	-8,88%	
Provisão 13º e Férias	52.943,26	56.205,97	6,16%	
	3.583.192,44	5.036.473,21	40,56%	
Não Circulante				
Obrigações Tributárias - PNC	3.452.927,39	3.435.091,02	-0,52%	
Credores por Financiamento	6.398.549,23	5.839.009,72	-8,74%	
	9.851.476,62	9.274.100,74	-5,86%	
Patrimônio Líquido				
Capital Social	100.000,00	100.000,00	0,00%	
Lucro ou Prejuízo acumulado	-2.258.451,10	-2.258.451,10	0,00%	
	-2.158.451,10	-2.158.451,10	0,00%	
TOTAL DO PASSIVO	11.276.217,96	12.152.122,85	7,77%	

Notas:

a) A Recuperanda apresentou aumento de **102,22%** no subgrupo de **Fornecedores de Serviços** no mês de junho/2023, finalizando o mês com um saldo de **R\$ 1,379 milhão** contra **R\$ 682,2 mil** na competência anterior;

b) Na competência em análise, junho/23, nota-se a variação em **Obrigações com Pessoal**, mediante redução de **100%** em **Empréstimos Consignados** e aumento de **312,32%** em **Salários A Pagar**, qual apresentou saldo de **R\$ 8,106 mil** contra **R\$ 1,966 mil** no mês anterior.



Informações Financeiras

No mês em análise, junho/23, as demonstrações contábeis das Recuperandas, bem como seus respectivos indicadores financeiros, foram apresentadas separadamente, de modo a evidenciar as movimentações de cada empresa do grupo, destaca-se que nesta competência todas as Recuperandas obtiveram **Prejuízo no Exercício**, decorrente da redução apresentada em suas receitas e aumento de seus custos.

POSIÇÃO PATRIMONIAL DA VIAÇÃO SUDOESTE TRANSPORTES E TURISMO LTDA EM 30/06/2023

GRUPO PATRIMONIAL (valores em R\$)	Mai-23	Jun-23	Variação	Ref.
ATIVO				
Circulante				
Caixa e Equivalentes de Caixa	256.146,87	250.157,76	-2,34%	
Valores a Receber	345.538,17	494.443,51	43,09%	a
Estoques	395.912,76	416.278,62	5,14%	
Despesas a Apropriar Exec. Seguinte	224.876,78	221.041,77	-1,71%	
	1.222.474,58	1.381.921,66	13,04%	
Não Circulante				
Realizável a Longo Prazo	847.801,55	793.667,38	-6,39%	
Imobilizado	6.049.887,73	6.049.887,73	0,00%	
(-) Depreciações/Amortizações	-2.178.739,40	-2.180.886,84	0,10%	
	4.718.949,88	4.662.668,27	-1,19%	
TOTAL DO ATIVO	5.941.424,46	6.044.589,93	1,74%	



Informações Financeiras

No mês em análise, junho/23, as demonstrações contábeis das Recuperandas, bem como seus respectivos indicadores financeiros, foram apresentadas separadamente, de modo a evidenciar as movimentações de cada empresa do grupo, destaca-se que nesta competência todas as Recuperandas obtiveram **Prejuízo no Exercício**, decorrente da redução apresentada em suas receitas e aumento de seus custos.

GRUPO PATRIMONIAL (valores em R\$)	Mai-23	Jun-23	Varição	Ref.
PASSIVO				
Circulante				
Fornecedores de Insumos	125.261,35	255.337,23	103,84%	
Fornecedores de Serviços	83.895,94	129.936,35	54,88%	
Obrigações Tributárias	115.866,34	105.881,68	-8,62%	
Outras Contas a Pagar	1.018,05	1.018,05	0,00%	
Bancos	94.955,87	105.284,61	10,88%	
Outras Contas a Pagar	32.815,80	32.815,80	0,00%	
Obrigações com Pessoal	34.309,09	94.308,55	174,88%	b
Encargos Sociais	23.340,38	25.425,88	8,94%	
Provisão 13º e Férias	179.458,92	190.977,07	6,42%	
	690.921,74	940.985,22	36,19%	
Não Circulante				
Obrigações Tributárias - PNC	632.869,69	615.259,99	-2,78%	
Tributos Diferidos	157.120,72	157.120,72	0,00%	
Credores por Financiamento	4.012.060,13	4.011.803,72	-0,01%	
	4.802.050,54	4.784.184,43	-0,37%	
Patrimônio Líquido				
Capital Social	2.023.000,00	2.023.000,00	0,00%	
Ajustes de Avaliação Patrimonial	2.199.729,05	2.199.729,05	0,00%	
Lucro ou Prejuízo acumulado	-4.220.157,03	-4.220.157,03	0,00%	
	2.572,02	2.572,02	0,00%	
Transitório				
Valores Transitórios	170.757,41	148.907,73	-12,80%	
	170.757,41	148.907,73	-12,80%	
TOTAL DO PASSIVO	5.666.301,71	5.876.649,40	3,71%	

Informações Financeiras

No mês em análise, junho/23, as demonstrações contábeis das Recuperandas, bem como seus respectivos indicadores financeiros, foram apresentadas separadamente, de modo a evidenciar as movimentações de cada empresa do grupo, destaca-se que nesta competência todas as Recuperandas obtiveram **Prejuízo no Exercício**, decorrente da redução apresentada em suas receitas e aumento de seus custos.

Notas:

a) A Recuperanda apresentou aumento de **43,09%** em **Valores a Receber**, principalmente mediante aumento de **73%** no montante a receber de empresa do mesmo grupo recuperando, **Sudoeste**, qual apresentou **R\$ 375,308 milhão** contra **R\$ 216,838 milhão** na competência anterior;

b) O aumento de **174,88%** em **Obrigações Com Pessoal** decorre, em suma, pela variação de **2.163%** em **Salários A Pagar**, registrando o montante de **R\$ 50,155 mil** contra **R\$ 2,216 mil** no mês anterior.

POSIÇÃO PATRIMONIAL DO GRUPO SUDOESTE EM 30/06/2023

GRUPO PATRIMONIAL (valores em R\$)	Mai-23	Jun-23	Variação
ATIVO			
Circulante			
Caixa e Equivalentes de Caixa	1.049.389,55	870.806,10	-17,02%
Valores a Receber	6.366.927,73	7.187.514,43	12,89%
Estoques	686.839,06	720.047,56	4,83%
Despesas a Apropriar Exec. Seguinte	966.097,50	934.341,84	-3,29%
	9.069.253,84	9.712.709,93	7,09%
Não Circulante			
Realizável a Longo Prazo	7.226.791,95	7.169.741,12	-0,79%
Imobilizado	13.169.463,09	13.169.463,09	0,00%
(-) Depreciações/Amortizações	-4.856.157,73	-4.911.253,29	1,13%
	15.540.097,31	15.427.950,92	-0,72%
TOTAL DO ATIVO	24.609.351,15	25.140.660,85	2,2%



Informações Financeiras

No mês em análise, junho/23, as demonstrações contábeis das Recuperandas, bem como seus respectivos indicadores financeiros, foram apresentadas separadamente, de modo a evidenciar as movimentações de cada empresa do grupo, destaca-se que nesta competência todas as Recuperandas obtiveram **Prejuízo no Exercício**, decorrente da redução apresentada em suas receitas e aumento de seus custos.

GRUPO PATRIMONIAL (valores em R\$)		Mai-23	Jun-23	Variação
PASSIVO				
Circulante				
Fornecedores de Insumos		888.974,44	1.204.172,15	35,46%
Fornecedores de Serviços		779.007,16	1.584.145,23	103,35%
Obrigações Tributárias		247.583,47	260.146,66	5,07%
Outras Contas a Pagar		3.326.317,39	3.834.690,95	15,28%
Franqueados a Pagar		0,00	385.285,45	Erro
Bancos		1.226.712,65	1.241.151,76	1,18%
Outras Contas a Pagar		2.651.235,29	2.651.629,94	0,01%
Obrigações com Pessoal		69.885,16	333.807,87	377,65%
Encargos Sociais		115.635,31	124.272,33	7,47%
Provisão 13º e Férias		826.771,14	907.870,11	9,81%
		10.132.122,01	12.527.172,45	23,64%
Não Circulante				
Obrigações Tributárias - PNC		4.085.797,08	4.050.351,01	-0,87%
Tributos Diferidos		157.120,72	157.120,72	0,00%
Credores por Funcionamento		493.108,52	490.855,70	-0,46%
Credores por Financiamento		13.625.120,21	13.055.513,94	-4,18%
		18.361.146,53	17.753.841,37	-3,31%
Patrimônio Líquido				
Capital Social		2.128.000,00	2.128.000,00	0,00%
Ajustes de Avaliação Patrimonial		2.199.729,05	2.199.729,05	0,00%
Lucro ou Prejuízo acumulado		-11.063.938,87	-11.063.938,87	0,00%
		-6.736.209,82	-6.736.209,82	0,00%
Transitório				
Valores Transitórios		170.757,41	148.907,73	-12,80%
		170.757,41	148.907,73	-12,80%
TOTAL DO PASSIVO		21.927.816,13	23.693.711,73	8,1%

Informações Financeiras

No mês em análise, junho/23, as demonstrações contábeis das Recuperandas, bem como seus respectivos indicadores financeiros, foram apresentadas separadamente, de modo a evidenciar as movimentações de cada empresa do grupo, destaca-se que nesta competência todas as Recuperandas obtiveram **Prejuízo no Exercício**, decorrente da redução apresentada em suas receitas e aumento de seus custos.

4.2 DEMONSTRAÇÃO DE RESULTADO EXERCÍCIO

A Demonstração do Resultado do Exercício (DRE), foi elaborada com base no balancete mensal fornecido pelas Recuperandas, para o mês de junho de 2023. Destacam-se, a seguir, as principais variações ocorridas no período:

DRE DA SUD LOG TRANSPORTE DE CARGAS LTDA EM 30/06/2023

DEMONSTRAÇÃO DO RESULTADO DO EXERCÍCIO	Mai/23	Jun/23	Variação	Ref.
RECEITA OPERACIONAL BRUTA	348.114,96	321.538,44	-7,6%	
(-) DEDUÇÕES DA RECEITA BRUTA	-54.328,92	-61.371,74	13,0%	
(=) RECEITA OPERACIONAL LIQUIDA	293.786,04	260.166,70	-11,4%	
(-) CUSTO DAS MERCADORIAS VENDIDAS	-544.337,45	-698.516,13	28,3%	a
(=) LUCRO BRUTO	-250.551,41	-438.349,43	75,0%	
(+/-) DESPESAS OPERACIONAIS	-211.120,74	-215.988,07	2,3%	
DESPESA COM PESSOAL	-189.258,24	-193.080,32	2,0%	
DESPESA COMERCIAIS	0,00	0,00	0,0%	
DESPESA ADMINISTRATIVAS	-21.862,50	-22.907,75	4,8%	
(+/-) RESULTADO FINANCEIRO LÍQUIDO	-9.798,14	-9.324,42	-4,8%	
DESPESAS FINANCEIRAS	-9.439,07	-10.084,54	6,8%	
RECEITAS FINANCEIRAS	1,53	1.361,52	188888,2%	b
DESPESAS INDEDUTÍVEIS	-360,60	-601,40	66,8%	
(=) LUCRO OPERACIONAL LIQUIDO	-471.470,29	-663.661,92	40,8%	
(+/-) RECEITAS/DESPESAS NÃO OPERACIONAIS	918,83	-2.929,29	-418,8%	
RECEITAS NÃO OPERACIONAIS	1.748,26	174,27	-90,0%	
DESPESAS NÃO OPERACIONAIS	-829,43	-3.103,56	274,2%	c
RESULTADO ANTES DA CS E IR	-470.551,46	-666.591,21	41,7%	
PROVISÃO IMPOSTO DE RENDA	0,00	0,00	0,0%	
PROVISÃO PARA CONTRIBUIÇÃO SOCIAL	0,00	0,00	0,0%	
(=) LUCRO LIQUIDO DO EXERCÍCIO	-470.551,46	-666.591,21	41,7%	

Notas:

a) Apesar da redução em **7,63%** da **Receita Op. Bruta**, verifica-se um aumento de **28,32%** no **Custo Das Mercadorias Vendidas**, deste modo, as receitas apuradas só conseguem liquidar **46%** do custo obtido, levando a um prejuízo eminente;

b) O aumento de **188.888,2%** em **Receitas Financeiras** decorre do aumento de **Juros Recebidos (144.099%)**,



Informações Financeiras

No mês em análise, junho/23, as demonstrações contábeis das Recuperandas, bem como seus respectivos indicadores financeiros, foram apresentadas separadamente, de modo a evidenciar as movimentações de cada empresa do grupo, destaca-se que nesta competência todas as Recuperandas obtiveram **Prejuízo no Exercício**, decorrente da redução apresentada em suas receitas e aumento de seus custos.

qual registrou **R\$ 1.283,37** contra **R\$ 0,89** no mês anterior, e dos Descontos **Obtidos (112.505%)**, quais registraram **R\$ 78,15** contra **R\$ 0,62** anteriormente;

c) A variação de **274,2%** em **Despesas Não Operacionais** faz jus ao aumento apresentado em **Perdas Diversas** nesta competência.

DRE DA SUDOESTE TRANSPORTES LTDA EM 30/06/2023

DEMONSTRAÇÃO DO RESULTADO DO EXERCÍCIO	Mai/23	Jun/23	Variação	Ref.
RECEITA OPERACIONAL BRUTA	3.773.735,54	3.641.248,08	-3,5%	
(-) DEDUÇÕES DA RECEITA BRUTA	-220.077,16	-5.966,90	-97,3%	
(=) RECEITA OPERACIONAL LIQUIDA	3.553.658,38	3.635.281,18	2,3%	
(-) CUSTO DAS MERCADORIAS VENDIDAS	-1.247.601,23	-3.754.845,66	201,0%	a
(=) LUCRO BRUTO	2.306.057,15	-119.564,48	-105,2%	
(+/-) DESPESAS OPERACIONAIS	-258.633,70	-245.952,16	-4,9%	
DESPESA COM PESSOAL	-26.976,98	-13.753,85	-49,0%	b
DESPESA COMERCIAIS	-43.954,87	-34.982,80	-20,4%	
DESPESA ADMINISTRATIVAS	-143.494,17	-156.213,42	8,9%	
DESPESA COM TECNOLOGIA DA INFORMAÇÃO	-41.472,88	-38.267,29	-7,7%	
AMORTIZAÇÕES E DEPRECIAÇÕES	-2.734,80	-2.734,80	0,0%	
(+/-) RESULTADO FINANCEIRO LÍQUIDO	-100.973,99	-84.420,31	-16,4%	
DESPESAS FINANCEIRAS	-104.057,68	-97.631,24	-6,2%	
RECEITAS FINANCEIRAS	7.382,84	18.696,87	153,2%	
DESPESAS INDEDUTÍVEIS	-4.299,15	-5.485,94	27,6%	
(=) LUCRO OPERACIONAL LÍQUIDO	1.946.449,46	-449.936,95	-123,1%	
(+/-) RECEITAS/DESPESAS NÃO OPERACIONAIS	-11.924,41	-10.875,52	-8,8%	
RECEITAS NÃO OPERACIONAIS	600,00	0,00	-100,0%	
DESPESAS NÃO OPERACIONAIS	-12.524,41	-10.875,52	-13,2%	
RESULTADO ANTES DA CS E IR	1.934.525,05	-460.812,47	-123,8%	
PROVISÃO IMPOSTO DE RENDA	0,00	0,00	0,0%	
PROVISÃO PARA CONTRIBUIÇÃO SOCIAL	0,00	0,00	0,0%	
(=) LUCRO LÍQUIDO DO EXERCÍCIO	1.934.525,05	-460.812,47	-123,8%	

Informações Financeiras

No mês em análise, junho/23, as demonstrações contábeis das Recuperandas, bem como seus respectivos indicadores financeiros, foram apresentadas separadamente, de modo a evidenciar as movimentações de cada empresa do grupo, destaca-se que nesta competência todas as Recuperandas obtiveram **Prejuízo no Exercício**, decorrente da redução apresentada em suas receitas e aumento de seus custos.

Notas:

a) A Recuperanda demonstrou um aumento de **200,97%** no **Custo Das Mercadorias Vendidas** contra uma redução de **3,51%** na **Receita Op. Bruta**, deste modo, a receita só supre **97%** do custo obtido, levando a um prejuízo eminente;

b) A variação de **-49%** presente em **Despesas Com Pessoal** decorre, principalmente, da redução nas despesas de **Uniformes (-100%)** e **Salários e Encargos (-49%)** em comparação ao mês anterior.

DRE DA VIAÇÃO SUDOESTE TRANSPORTES E TURISMO LTDA EM 30/06/2023

DEMONSTRAÇÃO DO RESULTADO DO EXERCÍCIO	Mai/23	Jun/23	Variação	Ref.
RECEITA OPERACIONAL BRUTA	513.405,60	453.838,38	-11,6%	
(-) DEDUÇÕES DA RECEITA BRUTA	-36.551,89	-27.028,22	-26,1%	
(=) RECEITA OPERACIONAL LIQUIDA	476.853,71	426.810,16	-10,5%	
(-) CUSTO DAS MERCADORIAS VENDIDAS	-351.913,54	-436.970,60	24,2%	
(=) LUCRO BRUTO	124.940,17	-10.160,44	-108,1%	
(+/-) DESPESAS OPERACIONAIS	-102.287,89	-68.250,39	-33,3%	
DESPESA COM PESSOAL	-35.238,82	-20.348,50	-42,3%	
DESPESA COMERCIAIS	0,00	0,00	0,0%	
DESPESA ADMINISTRATIVAS	-47.536,99	-43.375,85	-8,8%	
DESPESA COM TECNOLOGIA DA INFORMAÇÃO	-19.512,08	-4.526,04	-76,8%	
(+/-) RESULTADO FINANCEIRO LÍQUIDO	-23.664,37	-29.211,65	23,4%	
DESPESAS FINANCEIRAS	-21.501,88	-24.955,91	16,1%	
RECEITAS FINANCEIRAS	289,91	0,38	-99,9%	
DESPESAS INDEDUTÍVEIS	-2.452,40	-4.256,12	73,5%	
(=) LUCRO OPERACIONAL LÍQUIDO	-1.012,09	-107.622,48	10533,7%	
(+/-) RECEITAS/DESPESAS NÃO OPERACIONAIS	2.920,29	440,26	-84,9%	
RECEITAS NÃO OPERACIONAIS	2.920,29	440,26	-84,9%	a
DESPESAS NÃO OPERACIONAIS	0,00	0,00	0,0%	
RESULTADO ANTES DA CS E IR	1.908,20	-107.182,22	-5716,9%	
PROVISÃO IMPOSTO DE RENDA	0,00	0,00	0,0%	
PROVISÃO PARA CONTRIBUIÇÃO SOCIAL	0,00	0,00	0,0%	
(=) LUCRO LÍQUIDO DO EXERCÍCIO	1.908,20	-107.182,22	-5716,9%	



Informações Financeiras

No mês em análise, junho/23, as demonstrações contábeis das Recuperandas, bem como seus respectivos indicadores financeiros, foram apresentadas separadamente, de modo a evidenciar as movimentações de cada empresa do grupo, destaca-se que nesta competência todas as Recuperandas obtiveram **Prejuízo no Exercício**, decorrente da redução apresentada em suas receitas e aumento de seus custos.

Nota:
a) Nota-se redução de **84,92%** em **Receitas Não Operacionais** devido à ausência da conta de **Recuperação Prêmio Seguro**, presente na competência anterior, e redução de **52%** em **Receitas Eventuais**.

DRE DO GRUPO SUDOESTE EM 30/06/2023

DEMONSTRAÇÃO DO RESULTADO DO EXERCÍCIO	Mai/23	Jun/23	Variação
RECEITA OPERACIONAL BRUTA	4.635.256,10	4.416.624,90	-4,7%
(-) DEDUÇÕES DA RECEITA BRUTA	-310.957,97	-94.366,86	-69,7%
(=) RECEITA OPERACIONAL LIQUIDA	4.324.298,13	4.322.258,04	0,0%
(-) CUSTO DAS MERCADORIAS VENDIDAS	-2.143.852,22	-4.890.332,39	128,1%
(=) LUCRO BRUTO	2.180.445,91	-568.074,35	-126,1%
(+/-) DESPESAS OPERACIONAIS	-572.042,33	-530.190,62	-7,3%
DESPESA COM PESSOAL	-251.474,04	-227.182,67	-9,7%
DESPESA COMERCIAIS	-43.954,87	-34.982,80	-20,4%
DESPESA ADMINISTRATIVAS	-212.893,66	-222.497,02	4,5%
DESPESA COM TECNOLOGIA DA INFORMAÇÃO	-60.984,96	-42.793,33	-29,8%
AMORTIZAÇÕES E DEPRECIAÇÕES	-2.734,80	-2.734,80	0,0%
(+/-) RESULTADO FINANCEIRO LÍQUIDO	-134.436,50	-122.956,38	-8,5%
DESPESAS FINANCEIRAS	-134.998,63	-132.671,69	-1,7%
RECEITAS FINANCEIRAS	7.674,28	20.058,77	161,4%
DESPESAS INDEDUTÍVEIS	-7.112,15	-10.343,46	45,4%
(=) LUCRO OPERACIONAL LÍQUIDO	1.473.967,08	-1.221.221,35	-182,9%
(+/-) RECEITAS/DESPESAS NÃO OPERACIONAIS	-8.085,29	-13.364,55	65,3%
RECEITAS NAO OPERACIONAIS	5.268,55	614,53	-88,3%
DESPESAS NAO OPERACIONAIS	-13.353,84	-13.979,08	4,7%
RESULTADO ANTES DA CS E IR	1.465.881,79	-1.234.585,90	-184,2%
PROVISÃO IMPOSTO DE RENDA	0,00	0,00	0,0%
PROVISÃO PARA CONTRIBUIÇÃO SOCIAL	0,00	0,00	0,0%
(=) LUCRO LÍQUIDO DO EXERCÍCIO	1.465.881,79	-1.234.585,90	-184,2%



Informações Financeiras

No mês em análise, junho/23, as demonstrações contábeis das Recuperandas, bem como seus respectivos indicadores financeiros, foram apresentadas separadamente, de modo a evidenciar as movimentações de cada empresa do grupo, destaca-se que nesta competência todas as Recuperandas obtiveram **Prejuízo no Exercício**, decorrente da redução apresentada em suas receitas e aumento de seus custos.

4.3 ATIVO IMOBILIZADO

Complementar as informações apresentadas no item anterior, apresenta-se, a seguir, a posição individualizada do Imobilizado das Recuperandas em **30/06/2023**, demonstrada de forma analítica.

ATIVO IMOBILIZADO DA VIAÇÃO SUDOESTE TRANSPORTES E TURISMO LTDA EM 30/06/2023

GRUPO	SUBGRUPO	SALDO ANTERIOR	DÉBITO	CRÉDITO	SALDO ATUAL
IMOBILIZADO	BENS EM OPERACAO	6.049.887,73	0,00	0,00	6.049.887,73
	SOFTWARE	30.000,00	0,00	0,00	30.000,00
	TERRENOS	1.823.000,00	0,00	0,00	1.823.000,00
	MAQUINAS APARELHOS E EQUIPAMENTOS	258.734,01	0,00	0,00	258.734,01
	MOVEIS E UTENSILIOS	51.865,82	0,00	0,00	51.865,82
	VEICULOS	1.624.498,26	0,00	0,00	1.624.498,26
	EDIFICACOES	102.837,99	0,00	0,00	102.837,99
	VEICULOS AVALIADOS LEI 11638	2.124.730,00	0,00	0,00	2.124.730,00
	VEICULOS UTILITARIOS	34.221,65	0,00	0,00	34.221,65
	DEPRECIACOES / AMORTIZACOES ACUMULADAS	-2.178.739,40	0,00	-2.147,44	-2.180.886,84
	(-) AMORTIZACOES	-30.000,00	0,00	0,00	-30.000,00
	(-) DEPRECIACAO MAQUINAS APARELHOS E EQUIPAMENTOS	-56.332,64	0,00	0,00	-56.332,64
	(-) DEPRECIACAO MOVEIS E UTENSILIOS	-14.024,79	0,00	0,00	-14.024,79
	(-) DEPRECIACAO EDIFICACOES	-22.622,40	0,00	0,00	-22.622,40
	(-) DEPRECIACAO VEICULOS AVALIADOS LEI 11638	-2.055.759,57	0,00	-2.147,44	-2.057.907,01
TOTAL ATIVO IMOBILIZADO EM 30/06/2023		3.871.148,33	0,00	-2.147,44	3.869.000,89



Informações Financeiras

No mês em análise, junho/23, as demonstrações contábeis das Recuperandas, bem como seus respectivos indicadores financeiros, foram apresentadas separadamente, de modo a evidenciar as movimentações de cada empresa do grupo, destaca-se que nesta competência todas as Recuperandas obtiveram **Prejuízo no Exercício**, decorrente da redução apresentada em suas receitas e aumento de seus custos.

ATIVO IMOBILIZADO DA SUDOESTE TRANSPORTES LTDA EM 30/06/2023

GRUPO	SUBGRUPO	SALDO ANTERIOR	DÉBITO	CRÉDITO	SALDO ATUAL
IMOBILIZADO	BENS EM OPERACAO	6.001.394,99	0,00	0,00	6.001.394,99
	INSTALACOES	31.000,00	0,00	0,00	31.000,00
	SOFTWARE	30.003,75	0,00	0,00	30.003,75
	MAQUINAS APARELHOS E EQUIPAMENTOS	621.645,68	0,00	0,00	621.645,68
	MOVEIS E UTENSILIOS	138.088,28	0,00	0,00	138.088,28
	VEICULOS	4.565.053,46	0,00	0,00	4.565.053,46
	FERRAMENTAS	28.731,19	0,00	0,00	28.731,19
	EQUIPAMENTOS PARA SERVIDOR	110.318,83	0,00	0,00	110.318,83
	VEICULOS UTILITARIOS	476.553,80	0,00	0,00	476.553,80
	DEPRECIACOES / AMORTIZACOES ACUMULADAS	-2.677.418,33	0,00	-52.948,12	-2.730.366,45
	(-) DEPRECIACAO INSTALACOES	-12.399,84	0,00	-258,33	-12.658,17
	(-) AMORTIZACOES	-25.610,13	0,00	0,00	-25.610,13
	(-) DEPRECIACAO SOFTWARE	-30.003,75	0,00	0,00	-30.003,75
	(-) DEPRECIACAO MAQUINAS APARELHOS E EQUIPAMENTOS	-149.757,29	0,00	-1.244,80	-151.002,09
	(-) DEPRECIACAO MOVEIS E UTENSILIOS	-4.371,43	0,00	0,00	-4.371,43
	(-) DEPRECIACAO VEICULOS	-2.415.004,20	0,00	-44.433,32	-2.459.437,52
	(-) DEPRECIACAO VEICULOS UTILITARIOS	-40.271,69	0,00	-7.011,67	-47.283,36
TOTAL ATIVO IMOBILIZADO EM 30/06/2023		3.323.976,66	0,00	-52.948,12	3.271.028,54



Informações Financeiras

No mês em análise, junho/23, as demonstrações contábeis das Recuperandas, bem como seus respectivos indicadores financeiros, foram apresentadas separadamente, de modo a evidenciar as movimentações de cada empresa do grupo, destaca-se que nesta competência todas as Recuperandas obtiveram **Prejuízo no Exercício**, decorrente da redução apresentada em suas receitas e aumento de seus custos.

ATIVO IMOBILIZADO DA SUD LOG TRANSPORTE DE CARGAS LTDA EM 30/06/2023

GRUPO	SUBGRUPO	SALDO ANTERIOR	DÉBITO	CRÉDITO	SALDO ATUAL
IMOBILIZADO	BENS EM OPERACAO	1.118.180,37	0,00	0,00	1.118.180,37
	VEICULOS	1.042.204,17	0,00	0,00	1.042.204,17
	VEICULOS UTILITARIOS	75.976,20	0,00	0,00	75.976,20
Total Bens e Direitos em Uso		1.118.180,37	0,00	0,00	1.118.180,37
TOTAL ATIVO IMOBILIZADO EM 30/06/2023		1.118.180,37	0,00	0,00	1.118.180,37



Informações Financeiras

No mês em análise, junho/23, as demonstrações contábeis das Recuperandas, bem como seus respectivos indicadores financeiros, foram apresentadas separadamente, de modo a evidenciar as movimentações de cada empresa do grupo, destaca-se que nesta competência todas as Recuperandas obtiveram **Prejuízo no Exercício**, decorrente da redução apresentada em suas receitas e aumento de seus custos.

4.4 ÍNDICES FINANCEIROS

Apresentamos os índices obtidos com base nos demonstrativos contábeis apresentados pelo escritório responsável pela contabilidade das Recuperandas. Destacam-se, a seguir, as principais variações ocorridas no período:

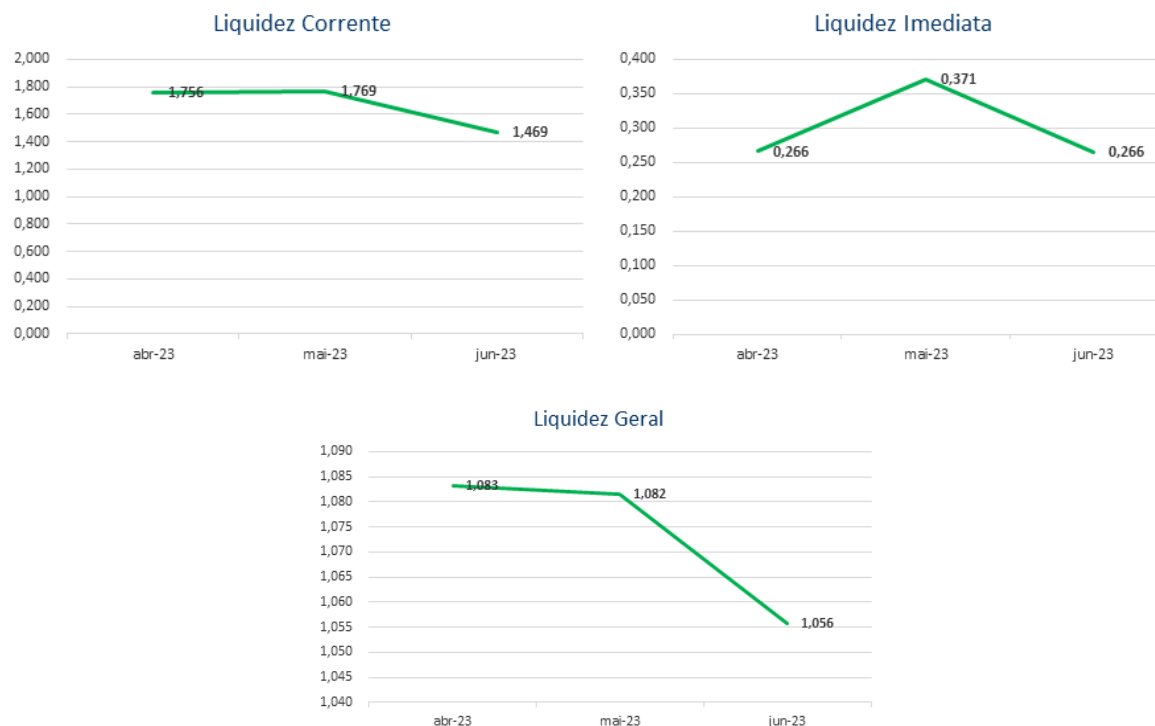
ÍNDICES DA VIAÇÃO SUDOESTE TRANSPORTES E TURISMO LTDA EM 30/06/2023

Índices de Liquidez					
INDICADORES FINANCEIROS	FÓRMULA	mai-23	Índice	jun-23	Índice
Liquidez Corrente	Ativo Circulante	1.222.474,58	1,769	1.381.921,66	1,469
	Passivo Circulante	690.921,74		940.985,22	
Liquidez Imediata	Ativo Disponível	256.146,87	0,371	250.157,76	0,266
	Passivo Circulante	690.921,74		940.985,22	
Liquidez Geral	Ativo Circulante + Não Circulante	5.941.424,46	1,082	6.044.589,93	1,056
	Passivo Circulante + Não Circulante	5.492.972,28		5.725.169,65	



Informações Financeiras

No mês em análise, junho/23, as demonstrações contábeis das Recuperandas, bem como seus respectivos indicadores financeiros, foram apresentadas separadamente, de modo a evidenciar as movimentações de cada empresa do grupo, destaca-se que nesta competência todas as Recuperandas obtiveram **Prejuízo no Exercício**, decorrente da redução apresentada em suas receitas e aumento de seus custos.



O índice de **liquidez corrente** é o melhor indicador de solvência de curto prazo, pois revela a proteção dos credores em curto prazo por ativos, onde há uma expectativa que estes possam ser convertidos em dinheiro rapidamente.

O índice de **liquidez geral** é um indicador de solvência tanto de curto prazo quanto de longo prazo.

O índice de **liquidez imediata** é uma variação dos índices anteriores, porém, considera-se somente o quanto a empresa tem de dinheiro no curtíssimo prazo, como caixa, saldos bancários e aplicações financeiras com liquidez imediata, como CDBs sem carência e fundos de investimentos com resgate de cotas de D+0.

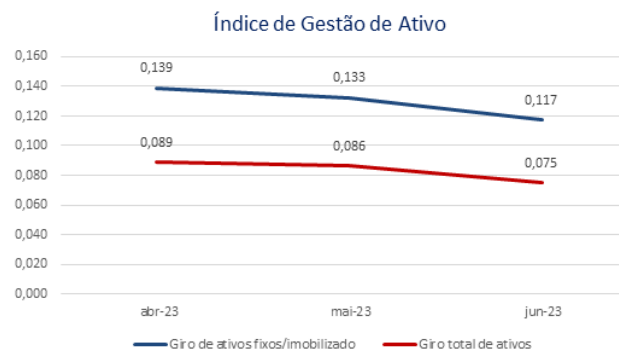
Analisando os índices do mês de junho/2023, verifica-se as seguintes variações em seus índices: **Liquidez Corrente (-17%)**, **Liquidez Imediata (-28,29%)** e **Liquidez Geral (-2,39%)**.



Informações Financeiras

No mês em análise, junho/23, as demonstrações contábeis das Recuperandas, bem como seus respectivos indicadores financeiros, foram apresentadas separadamente, de modo a evidenciar as movimentações de cada empresa do grupo, destaca-se que nesta competência todas as Recuperandas obtiveram **Prejuízo no Exercício**, decorrente da redução apresentada em suas receitas e aumento de seus custos.

Índice de gestão de ativo					
INDICADORES FINANCEIROS	FÓRMULA	mai-23	Índice	jun-23	Índice
Índice de giro de ativos fixos/ imobilizado	Receitas	513.405,60	0,113	453.838,38	0,117
	Ativo Imobilizado	3.871.148,33		3.869.000,89	
Índice de giro total de ativos	Receitas	513.405,60	0,086	453.838,38	0,075
	Ativo	5.941.424,46		6.044.589,93	



O índice de **giro de ativos** imobilizados mede a eficiência da empresa em relação ao uso de seu imobilizado. Ela indica como a empresa está usando seus ativos fixos, isto é, suas máquinas e equipamentos.

O índice de **giro do total** de ativos mede a eficiência com a qual a empresa utiliza todos seus ativos para gerar receitas. Ele indica o faturamento da empresa em comparação com o crescimento do ativo.

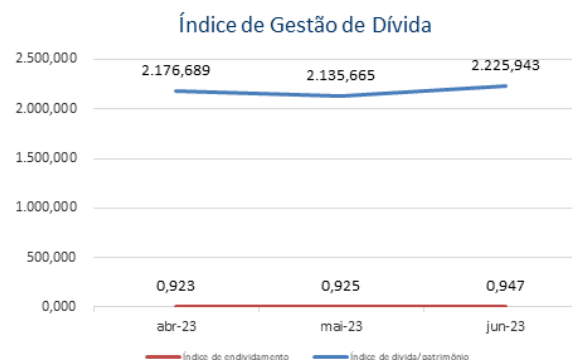
Os índices de Gestão do Ativo apresentaram as seguintes variações no mês de junho/2023: **Giro de Ativos Fixos/ Imobilizado (-11,55%)** e **Giro Total de Ativos (-13,11%)**.



Informações Financeiras

No mês em análise, junho/23, as demonstrações contábeis das Recuperandas, bem como seus respectivos indicadores financeiros, foram apresentadas separadamente, de modo a evidenciar as movimentações de cada empresa do grupo, destaca-se que nesta competência todas as Recuperandas obtiveram **Prejuízo no Exercício**, decorrente da redução apresentada em suas receitas e aumento de seus custos.

Índice de gestão de dívida					
INDICADORES FINANCEIROS	FÓRMULA	mai-23	Índice	jun-23	Índice
Índice de endividamento	Passivo Circulante + ELP	5.492.972,28	0,925	5.725.169,65	0,947
	Ativo	5.941.424,46		6.044.589,93	
Índice de dívida/patrimônio	Passivo Circulante + ELP	5.492.972,28	2.135,665	5.725.169,65	2.225,943
	Patrimônio Líquido	2.572,02		2.572,02	



O índice de **endividamento**, também chamado de índice de endividamento total, é a relação entre o total de ativos e o total de passivos. Descrito em porcentagem, ele mede o percentual de fundos gerados pelos passivos circulantes e dívidas de longo prazo.

O índice de **dívida/patrimônio** informa quanto de patrimônio líquido a empresa tem para cada R\$ 1 de dívida. Esse índice tem a mesma finalidade que o índice de endividamento, porém, mostrado em moeda e não em percentual.

Verifica-se aumento no índice de **Endividamento** quando comparado os meses de maio e junho/2023, pois registrou-se variação de **2,45%**.

O índice de **Dívida/Patrimônio** apresentou aumento de **4,23%** demonstrando um aumento das dívidas em relação ao patrimônio da Recuperanda.



Informações Financeiras

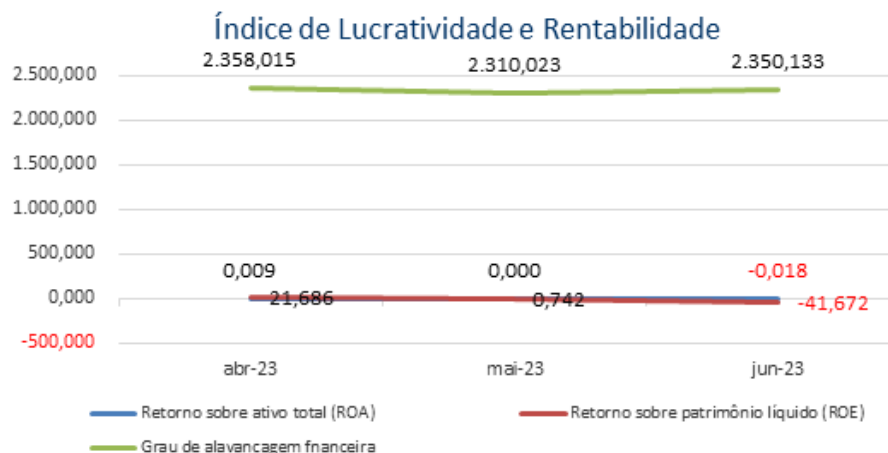
No mês em análise, junho/23, as demonstrações contábeis das Recuperandas, bem como seus respectivos indicadores financeiros, foram apresentadas separadamente, de modo a evidenciar as movimentações de cada empresa do grupo, destaca-se que nesta competência todas as Recuperandas obtiveram **Prejuízo no Exercício**, decorrente da redução apresentada em suas receitas e aumento de seus custos.

Índice de lucratividade e rentabilidade					
INDICADORES FINANCEIROS	FÓRMULA	mai-23	Índice	jun-23	Índice
Margem de lucro líquido	Lucro Líquido	1.908,20	0,004	-107.182,22	-0,236
	Receita de Vendas	513.405,60		453.838,38	
Margem de lucro operacional	Lucro Operacional	-1.012,09	-0,002	-107.622,48	-0,237
	Receita de Vendas	513.405,60		453.838,38	
Margem de lucro bruto	Lucro Bruto	124.940,17	0,262	-10.160,44	-0,024
	Receita Operacional Líquida	476.853,71		426.810,16	
Índice de receita operacional/total de ativos	Lucro Operacional	-1.012,09	-0,000	-107.622,48	-0,018
	Ativo	5.941.424,46		6.044.589,93	
Retorno sobre ativo total (ROA)	Lucro Líquido	1.908,20	0,000	-107.182,22	-0,018
	Ativo	5.941.424,46		6.044.589,93	
Retorno sobre patrimônio líquido (ROE)	Lucro Líquido	1.908,20	0,742	-107.182,22	-41,672
	Patrimônio Líquido	2.572,02		2.572,02	
Grau de alavancagem financeira	ROE	0,742	2.310,023	-41,672	2.350,133
	ROA	0,000		-0,018	



Informações Financeiras

No mês em análise, junho/23, as demonstrações contábeis das Recuperandas, bem como seus respectivos indicadores financeiros, foram apresentadas separadamente, de modo a evidenciar as movimentações de cada empresa do grupo, destaca-se que nesta competência todas as Recuperandas obtiveram **Prejuízo no Exercício**, decorrente da redução apresentada em suas receitas e aumento de seus custos.



O **retorno sobre o ativo** total (em inglês, Return on Asset – ROA) também conhecido como retorno sobre o investimento, mede o retorno sobre o ativo total depois de juros e impostos. Este índice é considerado um dos mais importantes, pois indica a lucratividade da empresa em relação aos investimentos totais, representados pelo ativo total médio.

O **retorno sobre o patrimônio líquido** (em inglês, Return on Equity – ROE), indica quanto de prêmio os acionistas e proprietários estão obtendo em relação aos seus investimentos na empresa, isto é, o patrimônio líquido.

O **grau de alavancagem financeira** (GAF) é um importante indicador do grau de risco do qual a empresa está submetida, isto é, se há presença de capital de terceiros de longo prazo na estrutura de capital, identificando se a empresa está alavancada ou não.

Avaliando os índices de lucratividade e rentabilidade da Recuperanda, verifica-se que, ao contrário do mês anterior, em junho/2023 os resultados apresentados não são bons, demonstrando resultados negativos para praticamente todos os índices.

Quanto ao índice de Grau de Alavancagem Financeira, ressalta-se que este se encontra positivo por usar valores negativos em sua base de cálculo.



Informações Financeiras

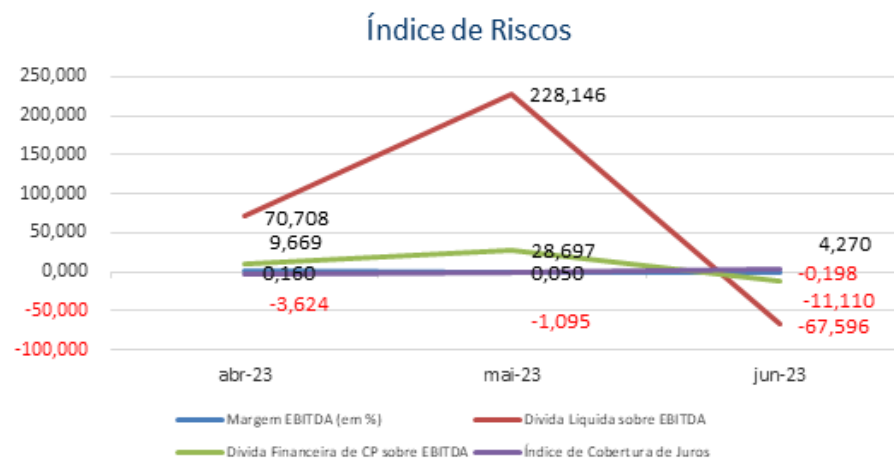
No mês em análise, junho/23, as demonstrações contábeis das Recuperandas, bem como seus respectivos indicadores financeiros, foram apresentadas separadamente, de modo a evidenciar as movimentações de cada empresa do grupo, destaca-se que nesta competência todas as Recuperandas obtiveram **Prejuízo no Exercício**, decorrente da redução apresentada em suas receitas e aumento de seus custos.

Índice de Riscos					
INDICADORES FINANCEIROS	FÓRMULA	mai-23	Índice	jun-23	Índice
Margem EBITDA (em %)	EBITDA	24.076,55	0,050	-84.696,66	-0,198
	Receita Líquida	476.853,71		426.810,16	
Dívida Líquida sobre EBITDA	Dívida Financeira Líquida	5.492.972,28	228,146	5.725.169,65	-67,596
	EBITDA	24.076,55		-84.696,66	
Dívida Financeira de CP sobre EBITDA	Dívida Financeira de CP	690.921,74	28,697	940.985,22	-11,110
	EBITDA	24.076,55		-84.696,66	
Índice de Cobertura de Juros	EBIT	21.929,11	-1,095	-86.844,10	4,270
	Pagamento de Juros	-20.020,91		-20.338,12	



Informações Financeiras

No mês em análise, junho/23, as demonstrações contábeis das Recuperandas, bem como seus respectivos indicadores financeiros, foram apresentadas separadamente, de modo a evidenciar as movimentações de cada empresa do grupo, destaca-se que nesta competência todas as Recuperandas obtiveram **Prejuízo no Exercício**, decorrente da redução apresentada em suas receitas e aumento de seus custos.



Margem EBITDA (em %): Mede a capacidade da empresa em gerar caixa operacional em função de sua capacidade de venda. Quanto maior, melhor.

Dívida Líquida sobre EBITDA: Destaca o valor da dívida da empresa em função de sua geração de caixa. Em empresas saudáveis esse índice não passa de três ou quatro vezes. Quanto maior, pior.

Dívida Financeira de CP sobre EBITDA: Destaca o valor da dívida financeira de curto prazo da empresa em função de sua capacidade de geração de caixa. Quanto maior, pior.

Índice de Cobertura de Juros: Avalia a capacidade da empresa em remunerar, em termos de caixa, seus credores com os recursos proveniente de seus ativos operacionais. Quanto maior, melhor.

No mês de junho/2023 nota-se que todos os índices apresentaram resultados inadequados, tendo em vista, principalmente, que a obteve prejuízo neste exercício e possui um grau elevado de endividamento.



Informações Financeiras

No mês em análise, junho/23, as demonstrações contábeis das Recuperandas, bem como seus respectivos indicadores financeiros, foram apresentadas separadamente, de modo a evidenciar as movimentações de cada empresa do grupo, destaca-se que nesta competência todas as Recuperandas obtiveram **Prejuízo no Exercício**, decorrente da redução apresentada em suas receitas e aumento de seus custos.

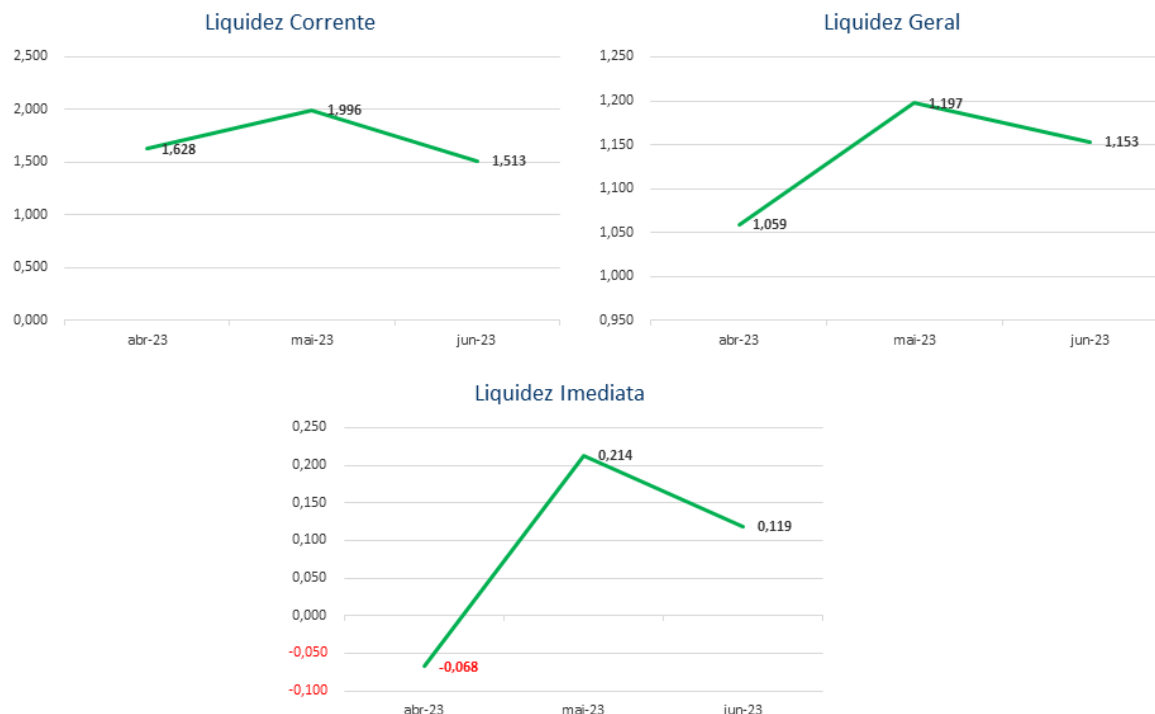
ÍNDICES DA SUDOESTE TRANSPORTES LTDA EM 30/06/2023

Índices de Liquidez					
INDICADORES FINANCEIROS	FÓRMULA	mai-23	Índice	jun-23	Índice
Liquidez Corrente	Ativo Circulante	7.152.768,09	1,996	7.620.808,63	1,513
	Passivo Circulante	3.583.192,44		5.036.473,21	
Liquidez Imediata	Ativo Disponível	765.608,16	0,214	597.952,54	0,119
	Passivo Circulante	3.583.192,44		5.036.473,21	
Liquidez Geral	Ativo Circulante + Não Circulante	16.085.875,72	1,197	16.500.968,14	1,153
	Passivo Circulante + Não Circulante	13.434.669,06		14.310.573,95	



Informações Financeiras

No mês em análise, junho/23, as demonstrações contábeis das Recuperandas, bem como seus respectivos indicadores financeiros, foram apresentadas separadamente, de modo a evidenciar as movimentações de cada empresa do grupo, destaca-se que nesta competência todas as Recuperandas obtiveram **Prejuízo no Exercício**, decorrente da redução apresentada em suas receitas e aumento de seus custos.



O índice de **liquidez corrente** é o melhor indicador de solvência de curto prazo, pois revela a proteção dos credores em curto prazo por ativos, onde há uma expectativa que estes possam ser convertidos em dinheiro rapidamente.

O índice de **liquidez geral** é um indicador de solvência tanto de curto prazo quanto de longo prazo.

O índice de **liquidez imediata** é uma variação dos índices anteriores, porém, considera-se somente o quanto a empresa tem de dinheiro no curtíssimo prazo, como caixa, saldos bancários e aplicações financeiras com liquidez imediata, como CDBs sem carência e fundos de investimentos com resgate de cotas de D+0.

Analisando os índices do mês de junho/2023, verifica-se as seguintes variações em seus índices: **Liquidez Corrente (-24,20%), Liquidez Imediata (-44,43%) e Liquidez Geral (-3,70%).**

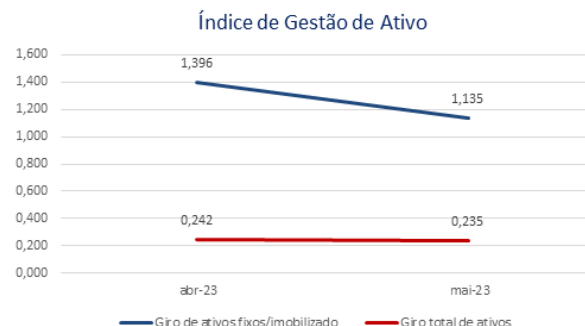
Apesar da redução apresentada nos resultados dos índices de liquidez, nota-se que a Recuperanda possui capacidade de solvência, uma vez que seus ativos de longo prazo são suficientes para quitar seus passivos de respectivo prazo.



Informações Financeiras

No mês em análise, junho/23, as demonstrações contábeis das Recuperandas, bem como seus respectivos indicadores financeiros, foram apresentadas separadamente, de modo a evidenciar as movimentações de cada empresa do grupo, destaca-se que nesta competência todas as Recuperandas obtiveram **Prejuízo no Exercício**, decorrente da redução apresentada em suas receitas e aumento de seus custos.

Índice de gestão de ativo					
INDICADORES FINANCEIROS	FÓRMULA	mai-23	Índice	jun-23	Índice
Índice de giro de ativos fixos/ imobilizado	Receitas	3.773.735,54	1,135	3.641.248,08	1,113
	Ativo Imobilizado	3.323.976,66		3.271.028,54	
Índice de giro total de ativos	Receitas	3.773.735,54	0,235	3.641.248,08	0,221
	Ativo	16.085.875,72		16.500.968,14	



O índice de **giro de ativos** imobilizados mede a eficiência da empresa em relação ao uso de seu imobilizado. Ela indica como a empresa está usando seus ativos fixos, isto é, suas máquinas e equipamentos.

O índice de **giro do total** de ativos mede a eficiência com a qual a empresa utiliza todos seus ativos para gerar receitas. Ele indica o faturamento da empresa em comparação com o crescimento do ativo.

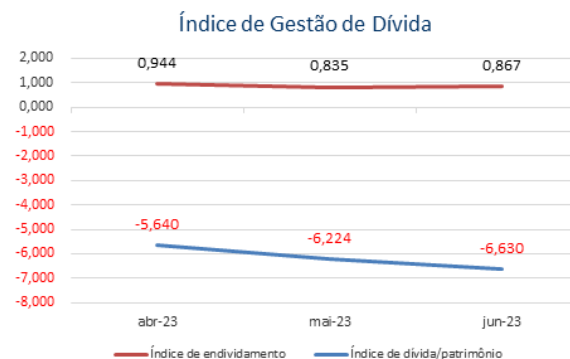
Os índices de Gestão do Ativo apresentaram as seguintes variações no mês de maio/2023: **Giro de Ativos Fixos/ Imobilizado (-18,68%)** e **Giro Total de Ativos (-2,89%)**.



Informações Financeiras

No mês em análise, junho/23, as demonstrações contábeis das Recuperandas, bem como seus respectivos indicadores financeiros, foram apresentadas separadamente, de modo a evidenciar as movimentações de cada empresa do grupo, destaca-se que nesta competência todas as Recuperandas obtiveram **Prejuízo no Exercício**, decorrente da redução apresentada em suas receitas e aumento de seus custos.

Índice de gestão de dívida					
INDICADORES FINANCEIROS	FÓRMULA	mai-23	Índice	jun-23	Índice
Índice de endividamento	Passivo Circulante + ELP	13.434.669,06	0,835	14.310.573,95	0,867
	Ativo	16.085.875,72		16.500.968,14	
Índice de dívida/patrimônio	Passivo Circulante + ELP	13.434.669,06	-6,224	14.310.573,95	-6,630
	Patrimônio Líquido	-2.158.451,10		-2.158.451,10	



O índice de **endividamento**, também chamado de índice de endividamento total, é a relação entre o total de ativos e o total de passivos. Descrito em porcentagem, ele mede o percentual de fundos gerados pelos passivos circulantes e dívidas de longo prazo.

O índice de **dívida/patrimônio** informa quanto de patrimônio líquido a empresa tem para cada R\$ 1 de dívida. Esse índice tem a mesma finalidade que o índice de endividamento, porém, mostrado em moeda e não em percentual.

Verifica-se aumento no índice de **Endividamento** quando comparado os meses de maio e junho/2023, registrou-se variação de **3,84%** se comparado com o último período.

O índice de **Dívida/Patrimônio** apresentou aumento de **6,52%** demonstrando um aumento das dívidas em relação ao patrimônio da Recuperanda, que é negativo.



Informações Financeiras

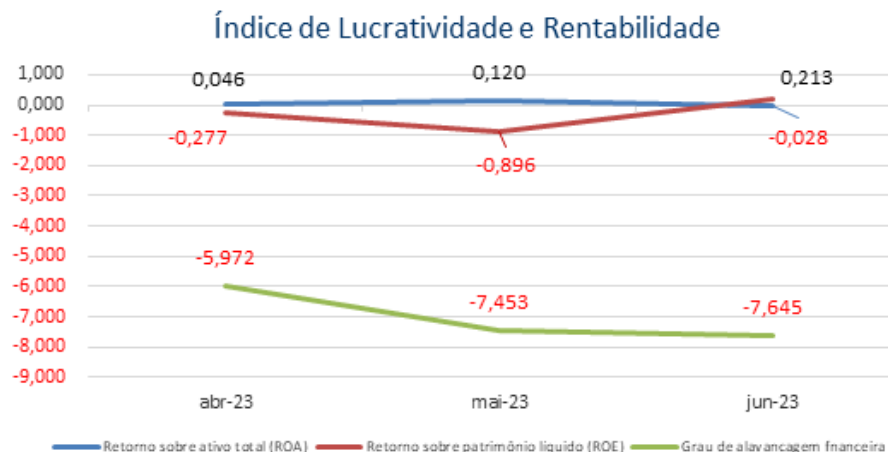
No mês em análise, junho/23, as demonstrações contábeis das Recuperandas, bem como seus respectivos indicadores financeiros, foram apresentadas separadamente, de modo a evidenciar as movimentações de cada empresa do grupo, destaca-se que nesta competência todas as Recuperandas obtiveram **Prejuízo no Exercício**, decorrente da redução apresentada em suas receitas e aumento de seus custos.

Índice de lucratividade e rentabilidade					
INDICADORES FINANCEIROS	FÓRMULA	mai-23	Índice	jun-23	Índice
Margem de lucro líquido	Lucro Líquido	1.934.525,05	0,513	-460.812,47	-0,127
	Receita de Vendas	3.773.735,54		3.641.248,08	
Margem de lucro operacional	Lucro Operacional	1.946.449,46	0,516	-449.936,95	-0,124
	Receita de Vendas	3.773.735,54		3.641.248,08	
Margem de lucro bruto	Lucro Bruto	2.306.057,15	0,649	-119.564,48	-0,033
	Receita Operacional Líquida	3.553.658,38		3.635.281,18	
Índice de receita operacional/total de ativos	Lucro Operacional	1.946.449,46	0,121	-449.936,95	-0,027
	Ativo	16.085.875,72		16.500.968,14	
Retorno sobre ativo total (ROA)	Lucro Líquido	1.934.525,05	0,120	-460.812,47	-0,028
	Ativo	16.085.875,72		16.500.968,14	
Retorno sobre patrimônio líquido (ROE)	Lucro Líquido	1.934.525,05	-0,896	-460.812,47	0,213
	Patrimônio Líquido	-2.158.451,10		-2.158.451,10	
Grau de alavancagem financeira	ROE	-0,896	-7,453	0,213	-7,645
	ROA	0,120		-0,028	



Informações Financeiras

No mês em análise, junho/23, as demonstrações contábeis das Recuperandas, bem como seus respectivos indicadores financeiros, foram apresentadas separadamente, de modo a evidenciar as movimentações de cada empresa do grupo, destaca-se que nesta competência todas as Recuperandas obtiveram **Prejuízo no Exercício**, decorrente da redução apresentada em suas receitas e aumento de seus custos.



O **retorno sobre o ativo** total (em inglês, Return on Asset – ROA) também conhecido como retorno sobre o investimento, mede o retorno sobre o ativo total depois de juros e impostos. Este índice é considerado um dos mais importantes, pois indica a lucratividade da empresa em relação aos investimentos totais, representados pelo ativo total médio.

O **retorno sobre o patrimônio líquido** (em inglês, Return on Equity – ROE), indica quanto de prêmio os acionistas e proprietários estão obtendo em relação aos seus investimentos na empresa, isto é, o patrimônio líquido.

O **grau de alavancagem financeira** (GAF) é um importante indicador do grau de risco do qual a empresa está submetida, isto é, se há presença de capital de terceiros de longo prazo na estrutura de capital, identificando se a empresa está alavancada ou não.

Avaliando os índices de lucratividade e rentabilidade da Recuperanda, verifica-se que ao contrário da competência anterior, em junho/2023 os resultados apresentados não são bons, demonstrando resultados negativos para praticamente todos os índices.

Quanto ao índice de Retorno sobre o PL (ROE), ressalta-se que este se apresenta positivo em alguns meses devido ao PL da Recuperanda estar negativo.

Com base neste resultado, é salutar mencionar a necessidade de a Recuperanda buscar a melhora dos seus resultados com vistas ao cumprimento do planejamento de RJ inicial dentro dos prazos estipulados.



Informações Financeiras

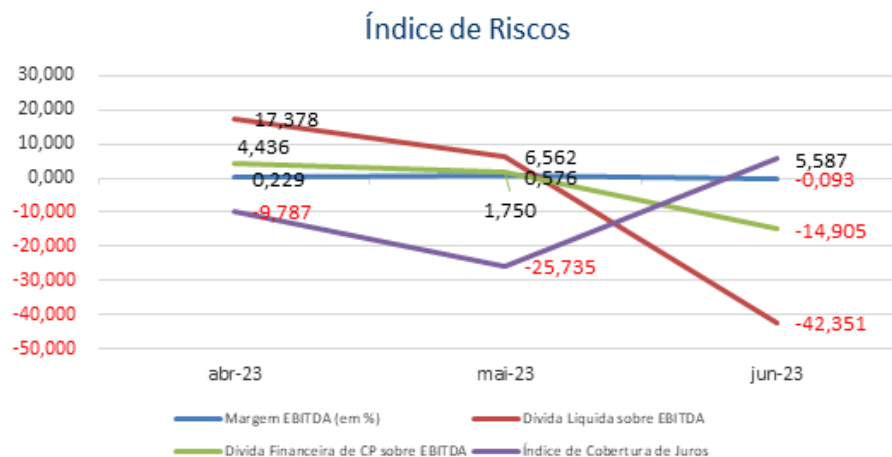
No mês em análise, junho/23, as demonstrações contábeis das Recuperandas, bem como seus respectivos indicadores financeiros, foram apresentadas separadamente, de modo a evidenciar as movimentações de cada empresa do grupo, destaca-se que nesta competência todas as Recuperandas obtiveram **Prejuízo no Exercício**, decorrente da redução apresentada em suas receitas e aumento de seus custos.

Índice de Riscos					
INDICADORES FINANCEIROS	FÓRMULA	mai-23	Índice	jun-23	Índice
Margem EBITDA (em %)	EBITDA	2.047.284,41	0,576	-337.904,63	-0,093
	Receita Líquida	3.553.658,38		3.635.281,18	
Dívida Líquida sobre EBITDA	Dívida Financeira Líquida	13.434.669,06	6,562	14.310.573,95	-42,351
	EBITDA	2.047.284,41		-337.904,63	
Dívida Financeira de CP sobre EBITDA	Dívida Financeira de CP	3.583.192,44	1,750	5.036.473,21	-14,905
	EBITDA	2.047.284,41		-337.904,63	
Índice de Cobertura de Juros	EBIT	2.012.736,29	-25,735	-390.852,75	5,587
	Pagamento de Juros	-78.211,24		-69.959,72	



Informações Financeiras

No mês em análise, junho/23, as demonstrações contábeis das Recuperandas, bem como seus respectivos indicadores financeiros, foram apresentadas separadamente, de modo a evidenciar as movimentações de cada empresa do grupo, destaca-se que nesta competência todas as Recuperandas obtiveram **Prejuízo no Exercício**, decorrente da redução apresentada em suas receitas e aumento de seus custos.



Margem EBITDA (em %): Mede a capacidade da empresa em gerar caixa operacional em função de sua capacidade de venda. Quanto maior, melhor.

Dívida Líquida sobre EBITDA: Destaca o valor da dívida da empresa em função de sua geração de caixa. Em empresas saudáveis esse índice não passa de três ou quatro vezes. Quanto maior, pior.

Dívida Financeira de CP sobre EBITDA: Destaca o valor da dívida financeira de curto prazo da empresa em função de sua capacidade de geração de caixa. Quanto maior, pior.

Índice de Cobertura de Juros: Avalia a capacidade da empresa em remunerar, em termos de caixa, seus credores com os recursos proveniente de seus ativos operacionais. Quanto maior, melhor.

No mês de junho/2023 verifica-se que todos os índices apresentaram resultados inadequados, tendo em vista, principalmente, que a Recuperanda apresentou prejuízo no período e possui um alto grau de endividamento, refletido nos indicadores apresentados.



Informações Financeiras

No mês em análise, junho/23, as demonstrações contábeis das Recuperandas, bem como seus respectivos indicadores financeiros, foram apresentadas separadamente, de modo a evidenciar as movimentações de cada empresa do grupo, destaca-se que nesta competência todas as Recuperandas obtiveram **Prejuízo no Exercício**, decorrente da redução apresentada em suas receitas e aumento de seus custos.

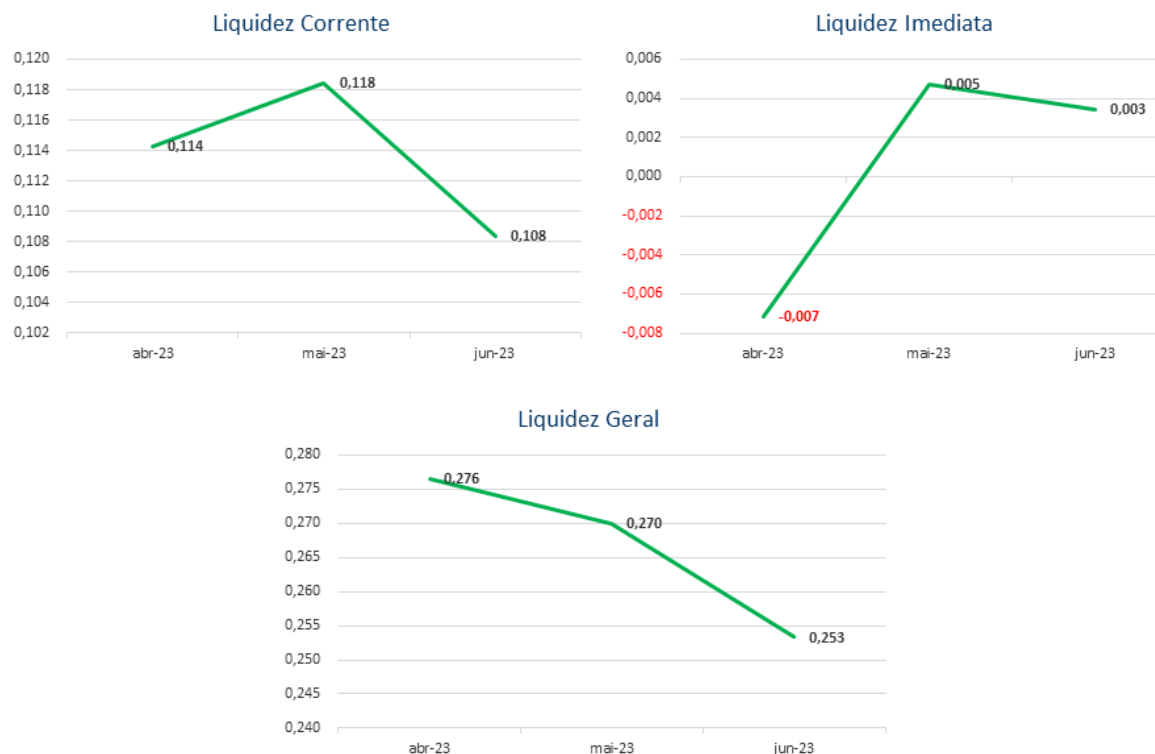
ÍNDICES DA SUD LOG TRANSPORTE DE CARGAS LTDA EM 30/06/2023

Índices de Liquidez					
INDICADORES FINANCEIROS	FÓRMULA	mai-23	Índice	jun-23	Índice
Liquidez Corrente	Ativo Circulante	694.011,17	0,118	709.979,64	0,108
	Passivo Circulante	5.858.007,83		6.549.714,02	
Liquidez Imediata	Ativo Disponível	27.634,52	0,005	22.695,80	0,003
	Passivo Circulante	5.858.007,83		6.549.714,02	
Liquidez Geral	Ativo Circulante + Não Circulante	2.582.050,97	0,270	2.595.102,78	0,253
	Passivo Circulante + Não Circulante	9.565.627,20		10.245.270,22	



Informações Financeiras

No mês em análise, junho/23, as demonstrações contábeis das Recuperandas, bem como seus respectivos indicadores financeiros, foram apresentadas separadamente, de modo a evidenciar as movimentações de cada empresa do grupo, destaca-se que nesta competência todas as Recuperandas obtiveram **Prejuízo no Exercício**, decorrente da redução apresentada em suas receitas e aumento de seus custos.



O índice de **liquidez corrente** é o melhor indicador de solvência de curto prazo, pois revela a proteção dos credores em curto prazo por ativos, onde há uma expectativa que estes possam ser convertidos em dinheiro rapidamente.

O índice de **liquidez geral** é um indicador de solvência tanto de curto prazo quanto de longo prazo.

O índice de **liquidez imediata** é uma variação dos índices anteriores, porém, considera-se somente o quanto a empresa tem de dinheiro no curtíssimo prazo, como caixa, saldos bancários e aplicações financeiras com liquidez imediata, como CDBs sem carência e fundos de investimentos com resgate de cotas de D+0.

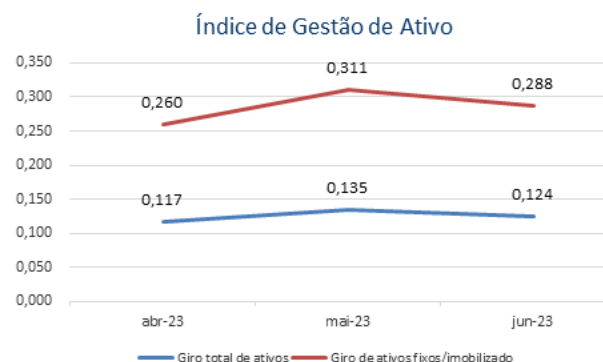
Analisando os índices do mês de junho/2023, verifica-se as seguintes variações em seus índices: **Liquidez Corrente (-8,50%), Liquidez Imediata (-26,55%) e Liquidez Geral (-6,16%).**



Informações Financeiras

No mês em análise, junho/23, as demonstrações contábeis das Recuperandas, bem como seus respectivos indicadores financeiros, foram apresentadas separadamente, de modo a evidenciar as movimentações de cada empresa do grupo, destaca-se que nesta competência todas as Recuperandas obtiveram **Prejuízo no Exercício**, decorrente da redução apresentada em suas receitas e aumento de seus custos.

Índice de gestão de ativo					
INDICADORES FINANCEIROS	FÓRMULA	mai-23	Índice	jun-23	Índice
Índice de giro de ativos fixos/ imobilizado	Receitas	348.114,96	0,311	321.538,44	0,288
	Ativo Imobilizado	1.118.180,37		1.118.180,37	
Índice de giro total de ativos	Receitas	348.114,96	0,135	321.538,44	0,124
	Ativo	2.582.050,97		2.595.102,78	



O índice de **giro de ativos** imobilizados mede a eficiência da empresa em relação ao uso de seu imobilizado. Ela indica como a empresa está usando seus ativos fixos, isto é, suas máquinas e equipamentos.

O índice de **giro do total** de ativos mede a eficiência com a qual a empresa utiliza todos seus ativos para gerar receitas. Ele indica o faturamento da empresa em comparação com o crescimento do ativo.

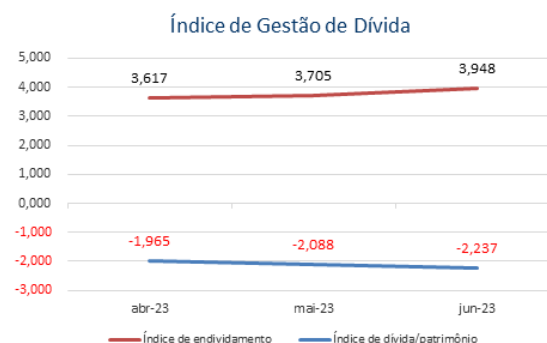
Os índices de Gestão do Ativo apresentaram as seguintes variações no mês de junho/2023: **Giro de Ativos Fixos/ Imobilizado (-7,63%)** e **Giro Total de Ativos (-8,10%)**.



Informações Financeiras

No mês em análise, junho/23, as demonstrações contábeis das Recuperandas, bem como seus respectivos indicadores financeiros, foram apresentadas separadamente, de modo a evidenciar as movimentações de cada empresa do grupo, destaca-se que nesta competência todas as Recuperandas obtiveram **Prejuízo no Exercício**, decorrente da redução apresentada em suas receitas e aumento de seus custos.

Índice de gestão de dívida					
INDICADORES FINANCEIROS	FÓRMULA	mai-23	Índice	jun-23	Índice
Índice de endividamento	Passivo Circulante + ELP	9.565.627,20	3,705	10.245.270,22	3,948
	Ativo	2.582.050,97		2.595.102,78	
Índice de dívida/patrimônio	Passivo Circulante + ELP	9.565.627,20	-2,088	10.245.270,22	-2,237
	Patrimônio Líquido	-4.580.330,74		-4.580.330,74	



O índice de **endividamento**, também chamado de índice de endividamento total, é a relação entre o total de ativos e o total de passivos. Descrito em porcentagem, ele mede o percentual de fundos gerados pelos passivos circulantes e dívidas de longo prazo.

O índice de **dívida/patrimônio** informa quanto de patrimônio líquido a empresa tem para cada R\$ 1 de dívida. Esse índice tem a mesma finalidade que o índice de endividamento, porém, mostrado em moeda e não em percentual.

Verifica-se aumento no índice de **Endividamento** quando comparado os meses de maio e junho/2023, pois registrou-se variação de **6,57%** se comparado com o último período.

Para o índice de **Dívida/Patrimônio** registrou-se aumento de **7,11%** demonstrando um aumento das dívidas em relação ao patrimônio da Recuperanda, que é negativo.



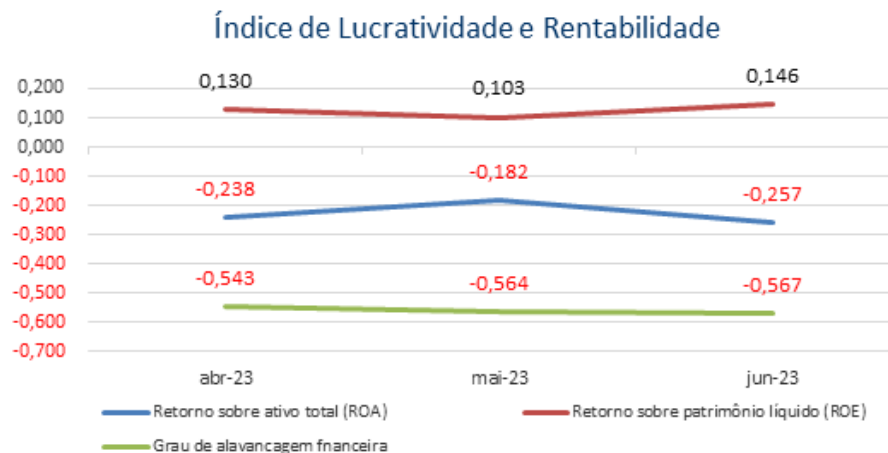
Informações Financeiras

No mês em análise, junho/23, as demonstrações contábeis das Recuperandas, bem como seus respectivos indicadores financeiros, foram apresentadas separadamente, de modo a evidenciar as movimentações de cada empresa do grupo, destaca-se que nesta competência todas as Recuperandas obtiveram **Prejuízo no Exercício**, decorrente da redução apresentada em suas receitas e aumento de seus custos.

Índice de lucratividade e rentabilidade					
INDICADORES FINANCEIROS	FÓRMULA	mai-23	Índice	jun-23	Índice
Margem de lucro líquido	Lucro Líquido	-470.551,46	-1,352	-666.591,21	-2,073
	Receita de Vendas	348.114,96		321.538,44	
Margem de lucro operacional	Lucro Operacional	-471.470,29	-1,354	-663.661,92	-2,064
	Receita de Vendas	348.114,96		321.538,44	
Margem de lucro bruto	Lucro Bruto	-250.551,41	-0,853	-438.349,43	-1,685
	Receita Operacional Líquida	293.786,04		260.166,70	
Índice de receita operacional/ total de ativos	Lucro Operacional	-471.470,29	-0,183	-663.661,92	-0,256
	Ativo	2.582.050,97		2.595.102,78	
Retorno sobre ativo total (ROA)	Lucro Líquido	-470.551,46	-0,182	-666.591,21	-0,257
	Ativo	2.582.050,97		2.595.102,78	
Retorno sobre patrimônio líquido (ROE)	Lucro Líquido	-470.551,46	0,103	-666.591,21	0,146
	Patrimônio Líquido	-4.580.330,74		-4.580.330,74	
Grau de alavancagem financeira	ROE	0,103	-0,564	0,146	-0,567
	ROA	-0,182		-0,257	

Informações Financeiras

No mês em análise, junho/23, as demonstrações contábeis das Recuperandas, bem como seus respectivos indicadores financeiros, foram apresentadas separadamente, de modo a evidenciar as movimentações de cada empresa do grupo, destaca-se que nesta competência todas as Recuperandas obtiveram **Prejuízo no Exercício**, decorrente da redução apresentada em suas receitas e aumento de seus custos.



O **retorno sobre o ativo** total (em inglês, Return on Asset – ROA) também conhecido como retorno sobre o investimento, mede o retorno sobre o ativo total depois de juros e impostos. Este índice é considerado um dos mais importantes, pois indica a lucratividade da empresa em relação aos investimentos totais, representados pelo ativo total médio.

O **retorno sobre o patrimônio líquido** (em inglês, Return on Equity – ROE), indica quanto de prêmio os acionistas e proprietários estão obtendo em relação aos seus investimentos na empresa, isto é, o patrimônio líquido.

O **grau de alavancagem financeira** (GAF) é um importante indicador do grau de risco do qual a empresa está submetida, isto é, se há presença de capital de terceiros de longo prazo na estrutura de capital, identificando se a empresa está alavancada ou não.

Avaliando os índices de lucratividade e rentabilidade da Recuperanda, nota-se que a exemplo dos meses anteriores, em junho/2023 os resultados apresentados não são bons, demonstrando resultados negativos para praticamente todos os índices.

Quanto ao índice de Retorno sobre o PL (ROE), ressalta-se que este se apresenta positivo em alguns meses devido ao PL da Recuperanda estar negativo.



Informações Financeiras

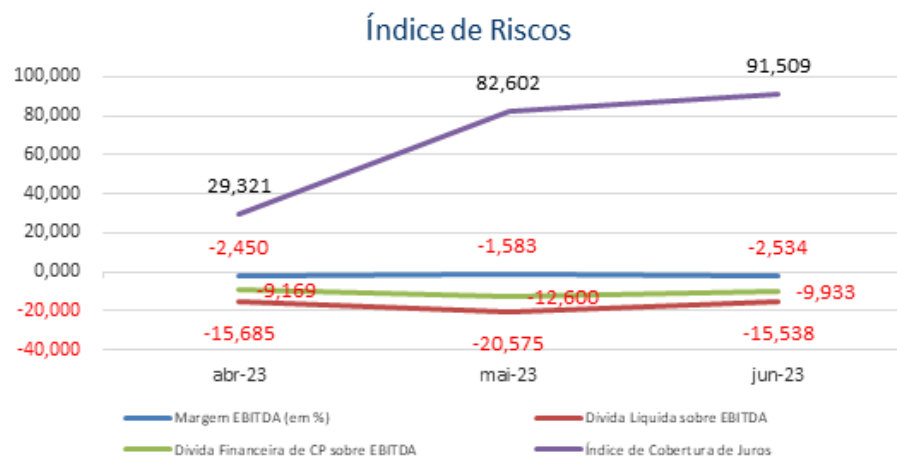
No mês em análise, junho/23, as demonstrações contábeis das Recuperandas, bem como seus respectivos indicadores financeiros, foram apresentadas separadamente, de modo a evidenciar as movimentações de cada empresa do grupo, destaca-se que nesta competência todas as Recuperandas obtiveram **Prejuízo no Exercício**, decorrente da redução apresentada em suas receitas e aumento de seus custos.

Índice de Riscos					
INDICADORES FINANCEIROS	FÓRMULA	mai-23	Índice	jun-23	Índice
Margem EBITDA (em %)	EBITDA	-464.922,99	-1,583	-659.385,51	-2,534
	Receita Líquida	293.786,04		260.166,70	
Dívida Líquida sobre EBITDA	Dívida Financeira Líquida	9.565.627,20	-20,575	10.245.270,22	-15,538
	EBITDA	-464.922,99		-659.385,51	
Dívida Financeira de CP sobre EBITDA	Dívida Financeira de CP	5.858.007,83	-12,600	6.549.714,02	-9,933
	EBITDA	-464.922,99		-659.385,51	
Índice de Cobertura de Juros	EBIT	-464.922,99	82,602	-659.385,51	91,509
	Pagamento de Juros	-5.628,47		-7.205,70	



Informações Financeiras

No mês em análise, junho/23, as demonstrações contábeis das Recuperandas, bem como seus respectivos indicadores financeiros, foram apresentadas separadamente, de modo a evidenciar as movimentações de cada empresa do grupo, destaca-se que nesta competência todas as Recuperandas obtiveram **Prejuízo no Exercício**, decorrente da redução apresentada em suas receitas e aumento de seus custos.



Margem EBITDA (em %): Mede a capacidade da empresa em gerar caixa operacional em função de sua capacidade de venda. Quanto maior, melhor.

Dívida Líquida sobre EBITDA: Destaca o valor da dívida da empresa em função de sua geração de caixa. Em empresas saudáveis esse índice não passa de três ou quatro vezes. Quanto maior, pior.

Dívida Financeira de CP sobre EBITDA: Destaca o valor da dívida financeira de curto prazo da empresa em função de sua capacidade de geração de caixa. Quanto maior, pior.

Índice de Cobertura de Juros: Avalia a capacidade da empresa em remunerar, em termos de caixa, seus credores com os recursos proveniente de seus ativos operacionais. Quanto maior, melhor.

No mês de junho/2023 verifica-se que todos os índices apresentaram resultados inadequados, tendo em vista, principalmente, que a Recuperanda tem apresentado resultados negativos nos últimos meses, além de possuir um alto grau de endividamento.



5. ENDIVIDAMENTO

5.1 CREDORES SUJEITOS A RECUPERAÇÃO JUDICIAL

5.2 CREDORES NÃO SUJEITOS A RECUPERAÇÃO JUDICIAL



Endividamento

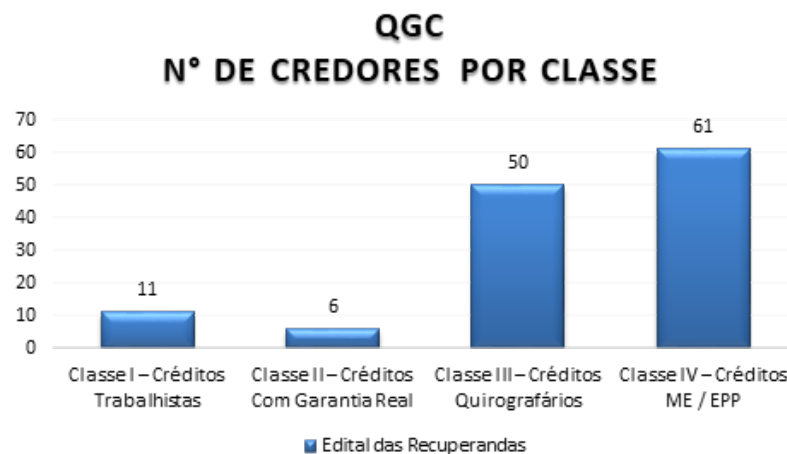
No momento da distribuição do pedido de Recuperação Judicial, as Recuperandas apresentaram nos movs. 1.148, 1.149 e 1.150, a relação nominal de credores, em consonância ao art. 51, III LFRJ, na qual perfaz o montante total de **R\$ 21.570.038,78 (vinte e um milhões quinhentos e setenta mil e trinta e oito reais e setenta e oito centavos)**. Ademais, quanto aos créditos não concursais, constatou-se a existência de débitos trabalhistas e tributários.

5.1 CREDORES SUJEITOS A RECUPERAÇÃO JUDICIAL

No momento da distribuição do pedido de Recuperação Judicial, as Recuperandas apresentaram nos movs. 1.148, 1.149 e 1.150, a relação nominal de credores, em consonância ao art. 51, III LFRJ, na qual perfaz o montante total de **R\$ 21.570.038,78 (vinte e um milhões quinhentos e setenta mil e trinta e oito reais e setenta e oito centavos)**. A seguir, apresenta-se a composição do crédito concursal da relação por classe de credores:

Classe	Moeda	Relação das Recuperandas	
		Nº de Credores	Valor (Em Reais)
Classe I – Créditos Trabalhistas	BRL	11	8.853,68
Classe II – Créditos Com Garantia Real	BRL	6	5.030.761,28
Classe III – Créditos Quirografários	BRL	50	16.366.684,38
Classe IV – Créditos ME / EPP	BRL	61	163.739,44
Total		129	21.570.038,78

Fonte: Relação de Credores mov. 1.148, 1.149 e 1.150.

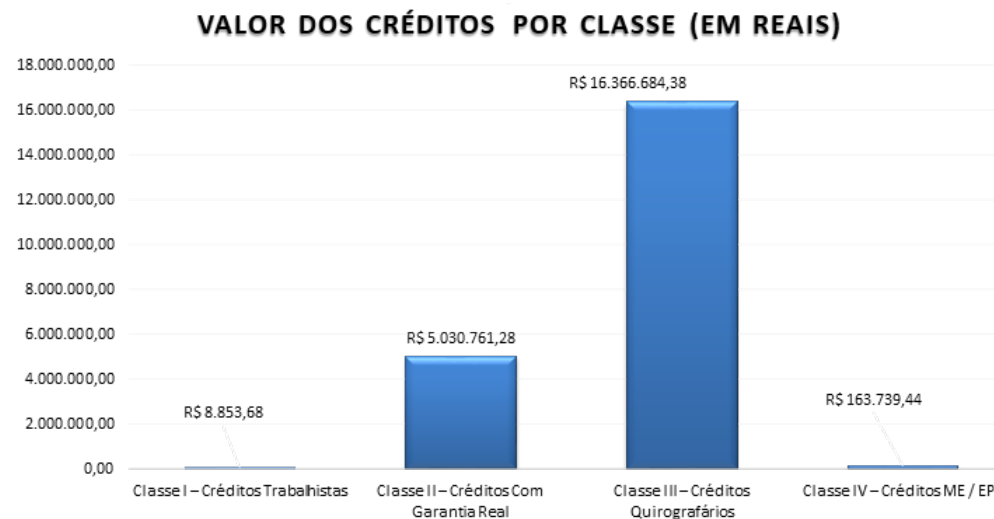


Fonte: Relação de Credores das Recuperandas aos movs. 1.148, 1.149 e 1.150.



Endividamento

No momento da distribuição do pedido de Recuperação Judicial, as Recuperandas apresentaram nos movs. 1.148, 1.149 e 1.150, a relação nominal de credores, em consonância ao art. 51, III LFRJ, na qual perfaz o montante total de **R\$ 21.570.038,78 (vinte e um milhões quinhentos e setenta mil e trinta e oito reais e setenta e oito centavos)**. Ademais, quanto aos créditos não concursais, constatou-se a existência de débitos trabalhistas e tributários.



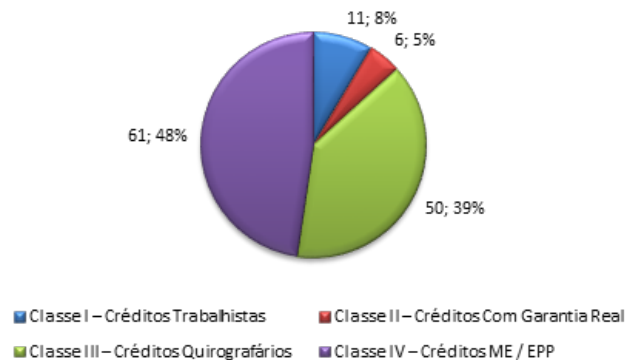
Fonte: Relação de Credores das Recuperandas aos movs. 1.148, 1.149 e 1.150.



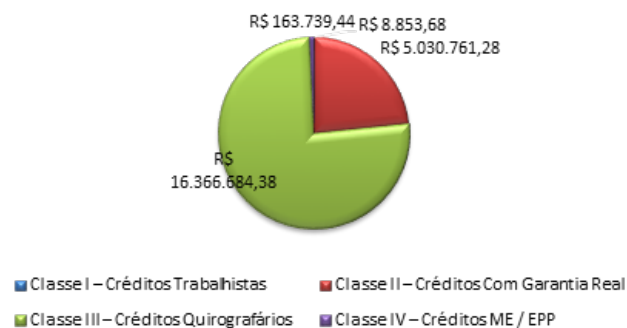
Endividamento

No momento da distribuição do pedido de Recuperação Judicial, as Recuperandas apresentaram nos movs. 1.148, 1.149 e 1.150, a relação nominal de credores, em consonância ao art. 51, III LFRJ, na qual perfaz o montante total de **R\$ 21.570.038,78 (vinte e um milhões quinhentos e setenta mil e trinta e oito reais e setenta e oito centavos)**. Ademais, quanto aos créditos não concursais, constatou-se a existência de débitos trabalhistas e tributários.

COMPOSIÇÃO DA RNC Nº de Credores Por Classe Relação dos Requerentes



COMPOSIÇÃO DA RNC Valor dos Créditos Por Classe (Em reais) Relação dos Requerentes



Fonte: Relação de Credores das Recuperandas aos movs. 1.148, 1.149 e 1.150.



Endividamento

No momento da distribuição do pedido de Recuperação Judicial, as Recuperandas apresentaram nos movs. 1.148, 1.149 e 1.150, a relação nominal de credores, em consonância ao art. 51, III LFRJ, na qual perfaz o montante total de **R\$ 21.570.038,78 (vinte e um milhões quinhentos e setenta mil e trinta e oito reais e setenta e oito centavos)**. Ademais, quanto aos créditos não concursais, constatou-se a existência de débitos trabalhistas e tributários.

5.2 CREDORES NÃO SUJEITOS A RECUPERAÇÃO JUDICIAL

No momento da distribuição do pedido de Recuperação Judicial, os Requerentes informaram os credores que ostentam natureza extraconcursal, de modo que, em contato diretamente com esses, este Perito solicitou a relação completa de credores não concursais para elaboração da presente constatação, oportunidade em que foi informado que possuem apenas débitos tributários, conforme discriminado infra:

Natureza do Crédito Extraconcursal	Moeda	Nº de Credores	Valor
			(Em Reais)
Débitos Tributários e Trabalhistas	BRL	2	6.324.424,40
Pós Ajuizamento da RJ	BRL		
Contratos de Alienação Fiduciária	BRL	-	-
Cessão Fiduciária de Títulos / Direitos Creditórios	BRL	-	-
Arrendamentos Mercantis	BRL	-	-
Adiantamento de Contrato de Câmbio (ACC)	BRL	-	-
Obrigação de Fazer, de Dar e/ou de Entregar	BRL	-	-
Obrigações Ilíquidas	BRL	-	-
Total		2	6.324.424,40

Fonte: GRUPO SUDOESTE – Balancete Contábil em 30/06/2023.



Endividamento

No momento da distribuição do pedido de Recuperação Judicial, as Recuperandas apresentaram nos movs. 1.148, 1.149 e 1.150, a relação nominal de credores, em consonância ao art. 51, III LFRJ, na qual perfaz o montante total de **R\$ 21.570.038,78 (vinte e um milhões quinhentos e setenta mil e trinta e oito reais e setenta e oito centavos)**. Ademais, quanto aos créditos não concursais, constatou-se a existência de débitos trabalhistas e tributários.

COMPOSIÇÃO DO CRÉDITO EXTRACONCURSAL Nº Credores por Naureza



COMPOSIÇÃO DO CRÉDITO EXTRACONCURSAL Valor dos Créditos por Classe



Fonte: Informações apresentadas pelos Requerentes.



Endividamento

No momento da distribuição do pedido de Recuperação Judicial, as Recuperandas apresentaram nos movs. 1.148, 1.149 e 1.150, a relação nominal de credores, em consonância ao art. 51, III LFRJ, na qual perfaz o montante total de **R\$ 21.570.038,78 (vinte e um milhões quinhentos e setenta mil e trinta e oito reais e setenta e oito centavos)**. Ademais, quanto aos créditos não concursais, constatou-se a existência de débitos trabalhistas e tributários.

5.2.1 Débitos Tributários

As Recuperandas apresentaram informações de débitos Tributários no montante de **R\$ 6.324.424,40 (Seis milhões, trezentos e vinte e quatro mil, quatrocentos e vinte e quatro reais e quarenta centavos)**, relativo a débitos das empresas junto as esferas Estadual e Federal (tópico 6.2):

GRUPO	SUBGRUPO	SUD LOG	SUDOESTE	VIAÇÃO	TOTAL
		Valor R\$	Valor R\$	Valor R\$	R\$
OBRIGAÇÕES TRABALHISTAS, PREVIDENCIÁRIAS E TRIBUTÁRIAS	OBRIGAÇÕES TRABALHISTAS, PREVIDENCIÁRIAS E TRIBUTÁRIAS	1.533.324,21	3.602.126,30	1.188.973,89	6.324.424,40
Total Obrigações Trabalhistas, Previdenciárias e Tributárias		1.533.324,21	3.602.126,30	1.188.973,89	6.324.424,40
Total Débitos Grupo Sudoeste em 30/06/2023		1.533.324,21	3.602.126,30	1.188.973,89	6.324.424,40

5.2.2 Contratos de alienação fiduciária

Até o presente momento, não foram apresentadas, pelas empresas Recuperandas, quaisquer informações acerca da existência de débitos dessa natureza.

5.2.3 Cessão fiduciária de títulos/direitos creditórios

Até o presente momento, não foram apresentadas, pelas empresas Recuperandas, quaisquer informações acerca da existência de débitos dessa natureza.

5.2.4 Arrendamentos mercantis

Até o presente momento, não foram apresentadas, pelas empresas Recuperandas, quaisquer informações acerca da existência de débitos dessa natureza.

5.2.5 Adiantamento de contrato de câmbio (ACC)

Até o presente momento, não foram apresentadas, pelas empresas Recuperandas, quaisquer informações acerca da existência de débitos dessa natureza.

5.2.6 Obrigação de fazer, obrigação de dar e obrigação de entregar

Até o presente momento, não foram apresentadas, pelas empresas Recuperandas, quaisquer informações acerca da existência de débitos dessa natureza.



Endividamento

No momento da distribuição do pedido de Recuperação Judicial, as Recuperandas apresentaram nos movs. 1.148, 1.149 e 1.150, a relação nominal de credores, em consonância ao art. 51, III LFRJ, na qual perfaz o montante total de **R\$ 21.570.038,78 (vinte e um milhões quinhentos e setenta mil e trinta e oito reais e setenta e oito centavos)**. Ademais, quanto aos créditos não concursais, constatou-se a existência de débitos trabalhistas e tributários.

5.2.7 Obrigações ilíquidas

Até o presente momento, não foram apresentadas, pelas empresas Recuperandas, quaisquer informações acerca da existência de débitos dessa natureza.

5.2.8 Créditos pós ajuizamento da RJ (fiscal, trabalhista e outros)

Até o presente momento, não foram apresentadas, pelas empresas Recuperandas, quaisquer informações acerca da existência de débitos dessa natureza.



6. PLANO DE RECUPERAÇÃO JUDICIAL

- 6.1. MEIOS DE RECUPERAÇÃO
- 6.2. PROPOSTA DE PAGAMENTO



Plano de Recuperação Judicial

Não foi apresentado nos autos o Plano de Recuperação Judicial pelas Recuperandas, tendo em vista ainda estar em curso o prazo previsto no art. 53 da LFRJ, quanto a apresentação do plano pelo devedor em juízo no prazo improrrogável de 60 (sessenta) dias da publicação da decisão que deferir o processamento da Recuperação Judicial.

6.1 PLANO DE RECUPERAÇÃO JUDICIAL

No período em análise, não foi apresentado nos autos o Plano de Recuperação Judicial pelas Recuperandas, tendo em vista ainda estar em curso o prazo previsto no art. 53 da LFRJ, quanto a apresentação do plano pelo devedor em juízo no prazo improrrogável de 60 (sessenta) dias da publicação da decisão que deferir o processamento da Recuperação Judicial.

6.2 PROPOSTA DE PAGAMENTO

Considerando que o Plano de Recuperação Judicial ainda não foi apresentado pelas Recuperandas, tendo em vista a previsão do art. 53 da LFRJ, o qual prevê o prazo improrrogável para apresentação do PRJ de 60 (sessenta) dias da publicação da decisão que deferir o processamento da Recuperação Judicial, deixa de exhibir, por ora, a proposta de pagamento dos credores.



7. INFORMAÇÕES PROCESSUAIS

- 7.1 DADOS PROCESSUAIS
- 7.2 ANDAMENTO PROCESSUAL
- 7.3 RECURSOS
- 7.4 CRONOGRAMA PROCESSUAL



Informações Processuais

No período em análise, houve o pedido de Recuperação Judicial pelas Recuperandas ao mov. 1, a determinação quanto a realização de constatação prévia pela Ilma. Magistrada ao mov. 16, as juntadas dos laudos de constatação prévia pelo perito nomeado, bem como a decisão que deferiu o processamento do pedido de Recuperação Judicial formulado pelo Grupo Recuperando, oportunidade em que esta AJ fora nomeada para desempenho do múnus, tendo firmado compromisso ao mov. 46.

7.1 DADOS PROCESSUAIS

Nos termos da Recomendação nº 72 do CNJ, apresenta-se na sequência um apontamento sobre a duração dos prazos processuais, considerando-se em dias corridos para todas as respostas:

Item da Recomendação 72	Descrição do Item	Resposta	Referência
Item 2.3.1	A devedora é: <input type="checkbox"/> empresa de pequeno porte EPP; <input type="checkbox"/> microempresa (ME); <input type="checkbox"/> empresa média; <input type="checkbox"/> empresa grande; <input checked="" type="checkbox"/> grupos de empresas ; <input type="checkbox"/> empresário individual	As empresas Requerentes são Grupo Econômico, conforme apresentado nos autos e reconhecido pelo juízo na decisão de mov. 37.	Mov. 1.1 e 37
Item 2.3.2	Houve litisconsórcio ativo: <input checked="" type="checkbox"/> sim <input type="checkbox"/> não. 03 litisconsortes ativos e o Plano de recuperação foi <input type="checkbox"/> unitário <input type="checkbox"/> individualizado	Sim, pois se trata de empresas que compõe o Grupo Econômico Sudoeste Transportes.	Mov. 1.1
Item 2.3.3	Os documentos que instruíram a petição inicial indicaram o valor do passivo: tributário <input checked="" type="checkbox"/> sim <input type="checkbox"/> não / demais créditos excluídos da RJ: <input checked="" type="checkbox"/> sim <input type="checkbox"/> não	Foi juntada relação de credores concursais e relação de seu passivo tributário e demais créditos não sujeitos à RJ.	Mov. 1.157 a 1.160 e Mov. 1.152 a 1.154.
Item 2.3.4	Houve realização de constatação prévia: <input checked="" type="checkbox"/> sim <input type="checkbox"/> não	Houve realização de constatação prévia, conforme laudos acostados aos movs. 20.2, 28.2 e 35.2.	Mov. 20.2, 28.2 e 35.2.
Item 2.3.5	O processamento foi deferido <input checked="" type="checkbox"/> sim <input type="checkbox"/> não (Em caso positivo, em quanto tempo? 17 dias desde a distribuição da inicial. Houve emenda da inicial? <input checked="" type="checkbox"/> sim <input type="checkbox"/> não (Em caso negativo, em se tratando de litisconsorte, indicar: <input type="checkbox"/> indeferimento para todos os litisconsortes; <input type="checkbox"/> indeferimento para ____ (indicar número) litisconsortes, indicar fundamento legal para indeferimento)	O juízo deferiu o processamento da Recuperação Judicial ao mov. 37, em data de 29/06/2023, após 17 dias da distribuição do pedido.	Mov. 37
Item 2.3.6.1	Qual o tempo decorrido entre: a distribuição da inicial e a relação de credores elaborada pelo administrador judicial:	Evento não ocorrido.	-



Informações Processuais

No período em análise, houve o pedido de Recuperação Judicial pelas Recuperandas ao mov. 1, a determinação quanto a realização de constatação prévia pela Ilma. Magistrada ao mov. 16, as juntadas dos laudos de constatação prévia pelo perito nomeado, bem como a decisão que deferiu o processamento do pedido de Recuperação Judicial formulado pelo Grupo Recuperando, oportunidade em que esta AJ fora nomeada para desempenho do múnus, tendo firmado compromisso ao mov. 46.

Item da Recomendação 72	Descrição do Item	Resposta	Referência
Item 2.3.6.2	Qual o tempo decorrido entre: a decisão de deferimento do processamento e a relação de credores elaborada pelo administrador judicial:	Evento não ocorrido.	-
Item 2.3.6.3	Qual o tempo decorrido entre: a distribuição da inicial e a realização da primeira assembleia de credores para deliberar sobre o plano de recuperação: _____ (indicar número)	Evento não ocorrido.	-
Item 2.3.6.4	Qual o tempo decorrido entre: a distribuição da inicial e a aprovação do plano de recuperação pela assembleia de credores: _____ (indicar número)	Evento não ocorrido.	-
Item 2.3.6.5	Qual o tempo decorrido entre: a distribuição da inicial e a aprovação ou rejeição do plano de recuperação judicial pela assembleia de credores: _____ (indicar número)	Evento não ocorrido.	-
Item 2.3.6.6	Qual o tempo decorrido entre: a distribuição da inicial e a concessão da recuperação judicial (homologação do plano); ____ dias (indicar número)	Evento não ocorrido.	-
Item 2.3.6.7	Qual o tempo decorrido entre: a distribuição da inicial e a convalidação em falência: em caso de plano rejeitado pela assembleia de credores; ____ dias (indicar número) e em caso de recuperação judicial concedida; ____ dias (indicar número)	Evento não ocorrido.	-
Item 2.3.6.8	Qual o tempo decorrido entre: a distribuição da inicial até a apresentação do quadro geral de credores; ____ dias (indicar número)	Evento não ocorrido.	-



Informações Processuais

No período em análise, houve o pedido de Recuperação Judicial pelas Recuperandas ao mov. 1, a determinação quanto a realização de constatação prévia pela Ilma. Magistrada ao mov. 16, as juntadas dos laudos de constatação prévia pelo perito nomeado, bem como a decisão que deferiu o processamento do pedido de Recuperação Judicial formulado pelo Grupo Recuperando, oportunidade em que esta AJ fora nomeada para desempenho do múnus, tendo firmado compromisso ao mov. 46.

Item da Recomendação 72	Descrição do Item	Resposta	Referência
Item 2.3.6.9	Qual o tempo decorrido entre: a duração da suspensão prevista no art. 6º, § 4º, da Lei 11.101/05; _____ (indicar número)	Evento não ocorrido.	-
Item 2.3.6.10	O tempo decorrido desde a distribuição da inicial e extinção da recuperação judicial (quando não convolada em falência); ____ dias (indicar número)	Evento não ocorrido.	-
Item 2.3.7	Aprovação do plano de recuperação judicial ocorreu na forma prevista no art. 58 §1º da Lei 11.101/05 (cram down): () sim () não	Evento não ocorrido.	-
Item 2.3.8	Houve recurso contra a decisão que concedeu a recuperação judicial: () sim () não. Em caso positivo, o plano foi: () mantido integralmente () mantido em parte () anulado	Evento não ocorrido.	-
Item 2.3.9	Houve a apresentação de plano especial na forma prevista nos arts. 70 e ss. da Lei 11.101/05 (quando aplicável): () sim () não	Evento não ocorrido.	-
Item 2.3.10	Houve a realização de leilão para venda de filial ou UPI na forma prevista no art. 60 da Lei 11.101/05: () sim () não	Evento não ocorrido.	-
Item 2.3.10.1	Em caso positivo, sobre o item 2.3.10, o leilão foi realizado: () antes () depois () antes e depois (se mais de um leilão e em diferentes momentos da assembleia geral de credores para deliberação do plano de recuperação	Evento não ocorrido.	-
Item 2.3.10.2	Em caso positivo, sobre o item 2.3.10, houve recurso contra a decisão que deferiu ou indeferiu a alienação de filial ou UPI: () sim () não	Evento não ocorrido.	-



Informações Processuais

No período em análise, houve o pedido de Recuperação Judicial pelas Recuperandas ao mov. 1, a determinação quanto a realização de constatação prévia pela Ilma. Magistrada ao mov. 16, as juntadas dos laudos de constatação prévia pelo perito nomeado, bem como a decisão que deferiu o processamento do pedido de Recuperação Judicial formulado pelo Grupo Recuperando, oportunidade em que esta AJ fora nomeada para desempenho do múnus, tendo firmado compromisso ao mov. 46.

Item da Recomendação 72	Descrição do Item	Resposta	Referência
Item 2.3.10.3	Em caso positivo, sobre o item 2.3.10, na hipótese de recurso, a realização do leilão foi: () autorizada () rejeitada	Evento não ocorrido.	-
Item 2.3.11	Houve a alienação de bens na forma prevista no art. 66 da Lei 11.101/05: () sim () não (Em caso positivo, a alienação foi realizada: () antes () depois () antes e depois (se mais de uma alienação e em diferentes momentos da assembleia geral de credores para deliberação do plano de recuperação)	Evento não ocorrido.	-
Item 2.3.12	Houve a concessão de financiamento ao devedor aprovado pelo Juízo no curso da recuperação judicial: () sim () não (Em caso positivo, houve a outorga de garantia real () sim () não) e (Em caso de outorga, a garantia constituída foi () alienação fiduciária () cessão fiduciária () hipoteca () penhor () outro direito real de garantia)	Evento não ocorrido.	-
Item 2.3.13	Houve pedido de modificação do plano após a concessão de recuperação judicial () sim () não	Evento não ocorrido.	-
Item 2.3.13.1	Em caso positivo, sobre o item 2.3.13, o pedido foi formulado: ____ (indicar número) dias contados da distribuição da inicial e (indicar número) dias contados da concessão da recuperação judicial	Evento não ocorrido.	-
Itens 2.3.13.2 e 2.3.13.3	Em caso positivo, sobre o item 2.3.13, o plano modificativo foi: () aprovado () rejeitado e em quanto tempo a contar da sua apresentação o plano de recuperação modificativo foi aprovado ou rejeitado: ____ (indicar número) dias	Evento não ocorrido.	-



Informações Processuais

No período em análise, houve o pedido de Recuperação Judicial pelas Recuperandas ao mov. 1, a determinação quanto a realização de constatação prévia pela Ilma. Magistrada ao mov. 16, as juntadas dos laudos de constatação prévia pelo perito nomeado, bem como a decisão que deferiu o processamento do pedido de Recuperação Judicial formulado pelo Grupo Recuperando, oportunidade em que esta AJ fora nomeada para desempenho do múnus, tendo firmado compromisso ao mov. 46.

Item da Recomendação 72	Descrição do Item	Resposta	Referência
Item 2.3.14	Indique a razão da convolação da recuperação judicial em falência: [inserir campo de texto] (ex: não apresentação do plano de recuperação judicial no prazo legal, descumprimento do plano de recuperação judicial, etc.).	Evento não ocorrido.	-
Item 2.3.15	Houve fixação de honorários mensais ao Administrador Judicial: () sim () não (Em caso positivo, indicar o valor mensal da remuneração)	Evento não ocorrido.	-
Item 2.3.15.2	Indicar o valor total da remuneração fixada ao Administrador Judicial:	Evento não ocorrido.	-

7.2 ANDAMENTO PROCESSUAL

A empresa ajuizou seu pedido de Recuperação Judicial no dia 12/06/2023, ocorrendo durante o período sob análise os seguintes atos processuais nos autos:

Data	Evento	Mov.
12/06/2023	Pedido de Recuperação Judicial ajuizado pelo Grupo Sudoeste Transportes.	1
15/06/2023	Proferida decisão determinando a realização de constatação prévia, na forma do art. 51-A da LFRJ, bem como indeferindo o pedido liminar formulado pelas Recuperandas.	16
20/06/2023	Petição apresentada por Valor Consultores Associados Ltda, oportunidade em que juntou aos autos o laudo de constatação prévia, nos termos da decisão de mov. 16.	20
21/06/2023	Proferida decisão, a qual, ante a verificação de ausência de alguns documentos na constatação prévia, determinou que o Grupo Recuperando promovesse emenda à inicial a fim de juntar nos autos a documentação faltante.	22
23/06/2023	Emenda à inicial das Recuperandas, sendo apresentada a documentação faltante necessária ao deferimento do processamento da Recuperação Judicial.	26



Informações Processuais

No período em análise, houve o pedido de Recuperação Judicial pelas Recuperandas ao mov. 1, a determinação quanto a realização de constatação prévia pela Ilma. Magistrada ao mov. 16, as juntadas dos laudos de constatação prévia pelo perito nomeado, bem como a decisão que deferiu o processamento do pedido de Recuperação Judicial formulado pelo Grupo Recuperando, oportunidade em que esta AJ fora nomeada para desempenho do múnus, tendo firmado compromisso ao mov. 46.

Data	Evento	Mov.
23/06/2023	Manifestação da Valor Consultores Associados Ltda, oportunidade em que apresentaram laudo complementar de constatação prévia contendo as informações acerca da documentação ausente e, ainda, indicando que não foram apresentadas as certidões de protesto das filiais das Recuperandas.	28
26/06/2023	Decisão determinando a intimação das Recuperandas com o fito de que estas apresentassem nos autos a documentação indicada como ausente no laudo complementar de mov. 28.	30
27/06/2023	Manifestação das Recuperandas, ocasião em que juntaram aos autos as certidões apontadas como ausentes	33
28/06/2023	Nova manifestação da Valor Consultores Associados Ltda, oportunidade em que apresentou novo laudo complementar de constatação prévia, nos termos da decisão de mov. 30.	35
29/06/2023	Decisão de deferimento do processamento do pedido de Recuperação Judicial, ocasião em que houve a nomeação da Marques Administrações Judiciais como Administradora Judicial nos autos de RJ.	37
30/06/2023	Manifestação desta Administradora Judicial, na qual exarou sua aceitação acerca do desempenho do múnus de auxiliar do juízo nos autos de RJ, bem como realizou algumas considerações quanto ao prosseguimento do feito.	44
30/06/2023	Expedição do edital previsto no art. 52, §1º da Lei nº 11.101/2005.	45
30/06/2023	Expedição do termo de compromisso.	46

7.3 RECURSOS

No período em análise, não houve interposição de recursos.

7.4 INCIDENTES PROCESSUAIS

No período em análise, não houve distribuição de qualquer incidente processual.



Informações Processuais

No período em análise, houve o pedido de Recuperação Judicial pelas Recuperandas ao mov. 1, a determinação quanto a realização de constatação prévia pela Ilma. Magistrada ao mov. 16, as juntadas dos laudos de constatação prévia pelo perito nomeado, bem como a decisão que deferiu o processamento do pedido de Recuperação Judicial formulado pelo Grupo Recuperando, oportunidade em que esta AJ fora nomeada para desempenho do múnus, tendo firmado compromisso ao mov. 46.

Eventos ocorridos
Eventos Futuros

7.5 CRONOGRAMA PROCESSUAL

Data	Evento
12/06/2023	Ajuizamento do pedido de Recuperação Judicial (art. 51 LFRJ)
29/06/2023	Deferimento do Processamento da Recuperação Judicial (art. 52 LFRJ)
	Publicação de Edital de deferimento do processamento da RJ no Diário de Justiça Eletrônico do TJPR (art. 52, §1º LFRJ)
30/06/2023	Assinatura do Termo de Compromisso pela Administradora Judicial (art. 33 LFRJ)
	Decurso do prazo para apresentação de Habilitações e Divergências de Créditos pelos Credores diretamente à Administradora Judicial (art. 7º, §1º LFRJ)
	Apresentação do Plano de Recuperação Judicial pelas Recuperandas (art. 53 LFRJ)
	Apresentação da Relação de Credores elaborada pela Administradora Judicial (art. 7º, §2º LFRJ)
	Publicação de Edital aviso de recebimento do PRJ e Relação de Credores do AJ no Diário de Justiça Eletrônico do TJPR (art. 53 e 7º, §2º LFRJ)
	Decurso do prazo para apresentação de Impugnação à Relação Nominal de Credores apresentada pela Administradora Judicial pelos Credores (art. 8º LFRJ)
	Decurso de prazo para apresentação de Objeções ao Plano de Recuperação Judicial pelos Credores (art. 55, parágrafo único LFRJ)
	Decurso de prazo de suspensão do curso da prescrição de ações e execuções contra as Recuperandas - 180 dias após o deferimento da RJ, salvo eventuais prorrogações (art. 6º, §4º LFRJ)
	Publicação do Edital de convocação para votação do PRJ em AGC (art. 56, §1º LFRJ)
	Homologação do Quadro Geral de Credores (art. 18 LFRJ)
	Homologação do Plano de Recuperação Judicial (art. 58 LFRJ)
	Término do período de fiscalização judicial (art. 61 LFRJ)



8. GLOSSÁRIO



Glossário

AGC – Assembleia Geral de Credores
AI – Agravo de Instrumento
AJ – Administradora Judicial
ART. – Artigo
CCB – Cédula de Crédito Bancário
DJE – Diário de Justiça Eletrônico
DES – Desembargador (a)
DRE – Demonstração de Resultado do Exercício
ED – Embargos de Declaração
EIRELI - Empresa Individual de Responsabilidade Limitada
EPP – Empresa de Pequeno Porte
ICMS – Imposto de Circulação sobre Mercadorias e Serviços
INC. – Inciso
Grupo Sudoeste Transportes – Viação Sudoeste Transportes e Turismo Ltda, Sudoeste Transportes Ltda e Sud Log Transporte de Cargas Ltda.
LFRJ – Lei de Falência e Recuperação Judicial (Lei 11.101/2005)
LTDA – Limitada
ME – Microempresa
MM. – Meritíssimo
M – Milhão
MOV. - Movimentação
PERT – Programa Especial de Regularização Tributária
PGFN – Procuradoria Geral da Fazenda Nacional
QGC – Quadro Geral de Credores
RJ – Recuperação Judicial
Rel. – Relator (a)
Recuperandas – Viação Sudoeste Transportes e Turismo Ltda, Sudoeste Transportes Ltda e Sud Log Transporte de Cargas Ltda.
Resp – Recurso Especial
RMA – Relatório Mensal de Atividades
RNC – Relação Nominal de Credores
ROA – Retorno sobre ativo total
ROE - Retorno sobre patrimônio líquido
S. A. – Sociedade Anônima
STJ – Superior Tribunal de Justiça
TJPR – Tribunal de Justiça do Paraná
TJSP - Tribunal de Justiça de São Paulo
TRF – Tribunal Regional Federal
PRJ – Plano de Recuperação Judicial
§ - Parágrafo
TRF – Tribunal Regional Federal
PRJ – Plano de Recuperação Judicial




9. ANEXOS



Anexo I

FOTOS DA INSPEÇÃO FÍSICA

Durante o período sob análise – **junho de 2023** – esta Administradora Judicial realizou inspeção física nas dependências das Recuperandas.



**CURITIBA/PR**

Av. Cândido de Abreu, nº776, Sala 1306,
Ed. World Business, Centro Cívico
CEP 80.530-000
(41) 3206-2754 | (41) 99189-2968

MARINGÁ/PR

Av. Mauá, nº 2720, Sala 04,
Ed. Villagio Di Itália, Zona 03
CEP 87050-020
(44) 3226-2968 | (44) 99127-2968

SÃO PAULO/SP

Av. Paulista, nº 302 - 9º Andar
Ed. José Martins Borges - Bela Vista
CEP 01.310-000
(11) 3135-6549 | (11) 98797-8850

www.marquesadmjudicial.com.br

[f](#) [@](#) [v](#) /marquesadmjudicial



Documento assinado digitalmente, conforme MP nº 2.200-2/2001, Lei nº 11.419/2006, resolução do Projudi, do TJPR/OE
Validação deste em <https://projudi.tjpr.jus.br/projudi/> - Identificador: PJ6SD 6DB4F 746Q2 7GDWK